



De opvolgingsrapportering Lokaal Bestuur Geetbets 2025 (gemeente en OCMW)

Het Decreet Lokaal Bestuur schrijft in artikel 263 voor dat er minstens vóór 30 september van elk jaar een opvolgingsrapportering over het eerste semester van het jaar dient te worden voorgelegd aan de gemeenteraad en de raad voor maatschappelijk welzijn. Hiermee worden de raadsleden geïnformeerd over de evolutie van de uitvoering van het meerjarenplan.

De elementen die verplicht dienen opgenomen te worden in deze opvolgingsrapportering, zoals uitgewerkt in artikel 29 van het Besluit van de Vlaamse Regering over de beleids- en beheerscyclus van de lokale besturen, zijn de volgende:

- 1) Een stand van zaken van de prioritaire acties of actieplannen van het meerjarenplan.
- 2) Een overzicht van de geraamde en de gerealiseerde ontvangsten voor het lopende jaar.
- 3) In voorkomend geval, de wijzigingen in de assumpties die gekozen werden bij de opmaak van het meerjarenplan of de aanpassing ervan'
- 4) In voorkomend geval, de wijzigingen in de financiële risico's.

Dit jaar wordt voor de zesde keer de opvolgingsrapportering samengesteld voor het lokaal bestuur. Vooralsnog zijn er geen wijzigingen in de assumpties van het meerjarenplan, noch in de financiële risico's, dus deze elementen worden verder niet besproken in dit document.

De evolutie in de realisatie van de prioritaire acties wordt toegelicht door middel van de uitvoeringstrend in het rapport "Opvolgingsrapportering".

Verder vindt u in deze rapportering ook de schema's J1 "Doelstellingenrekening" en T2 "Overzicht van ontvangsten en uitgaven naar economische aard", waarmee voldaan is aan de verplichting om een overzicht van de geraamde en de gerealiseerde ontvangsten en uitgaven op te nemen de opvolgingsrapportering.

Opvolgingsrapportering met rekeningcijfers



Periode: Tweede kwartaal van
2025

Gemeentebestuur Geetbets (0207.518.137)
Dorpsstraat 7 - 3450 Geetbets
Algemeen directeur: Herman Stiers

OCMW Geetbets (0212.212.937)
Dorpsstraat 7 - 3450 Geetbets
Financieel directeur: Wim Compernelle

Prioritair Beleid

Beleidsdoelstelling: BD-06: We willen verder inzetten op de optimalisering en de vernieuwing van wegen, fiets- en voetpaden.

De verkeersveiligheid en de verkeersdoorstroming langsheen de dorpskernen krijgt verder de nodige aandacht. De fietsverbindingen worden verder uitgebreid. Als landelijke gemeente met een beperkt openbaar vervoer, willen we inzetten op het woon-schoolverkeer en woon-werkverkeer en het woon-winkelverkeer. De bereikbaarheid van onze kernen en de veiligheid optimaliseren zodat men niet steeds automatisch kiest voor de wagen om al deze trajecten af te leggen. Snelheidscontroles, trajectcontroles, fietsgebruik, autodelen...

Actieplan: 06-003: Heraanleg wegen en fietspaden

De gemeente investeert net zoals de voorgaande jaren in de heraanleg van de wegen en fietspaden n.a.v. de geplande Aquafinprojecten.

Actie: 06-003-001: Sanering Hulsbeek AQF22.531 (Hulsbeekstraat en Kwadestraat)

Het project 'Sanering Hulsbeek' situeert zich voornamelijk in de Hulsbeekstraat en Kwadestraat.


Met deze werken zal het afvalwater van ongeveer 200 inwoners uit Geetbets, dat nu nog rechtstreeks in de Hulsbeek belandt, aansluiten op het rioleringsnet.

Om dit te realiseren, zal er een gescheiden rioleringsstelsel worden aangelegd in de Kwadestraat (Fluvius-aandeel) en Hulsbeekstraat (Aquafin-aandeel). Dit betekent dat het afvalwater gescheiden van het regenwater zal worden opgevangen. Het afvalwater zal uiteindelijk terecht komen in de RWZI in Geetbets ter hoogte van de Aaraanstraat. Het propere regenwater wordt aangesloten op de bestaande grachten, die op vraag van de Provincie worden aangepast als buffergrachten.

Naast de rioleringswerken wordt ook het waterleidingnet vernieuwd en wordt er aardgas in de straten voorzien.

Tevens zal de wegenis in zowel de Hulsbeekstraat als Kwadestraat volledig vernieuwd worden.

De gemeente Geetbets participeert deels in de aanleg van vernieuwde wegenis in de Kwadestraat.

Uitvoeringstrend:  Uitgevoerd

Motivering van uitvoeringstrend: Alle werken met een gemeentelijk aandeel werden afgerond en het eerste grote deel van het project werd ondertussen definitief opgeleverd in het voorjaar 2024.

Er zijn nog resterende werken in het aandeel van Fluvius (buffering in Hulsbeekstraat) die zullen starten in september 2025.

Actie: 06-003-002: Collector Oude Spoorweg AQF20.101 (Glabbeekstraat)

Het project 'Collector Oude Spoorweg' is een gemeenteoverschrijdend project en loopt aldus ook op grondgebied Zoutleeuw, in Geetbets situeren de werken zich voornamelijk in de Glabbeekstraat (gedeelte tussen Spoorwegstraat en grens met Zoutleeuw).

Met deze werken wil Aquafin het afvalwater van ongeveer 1200 inwoners uit Zoutleeuw en Geetbets, dat nu nog rechtstreeks in de Roelbeek en de plaatselijke waterlopen belandt, aansluiten op het rioleringsnet.

Om dit te realiseren, zal Aquafin vanaf het kruispunt Glabbeekstraat-Boomgaardstraat een gescheiden rioleringsstelsel aanleggen in de Glabbeekstraat richting Spoorwegstraat. Dit betekent dat het afvalwater gescheiden van het regenwater zal worden opvangen.

Het afvalwater zal uiteindelijk terecht komen in de rioolwaterzuiveringsinstallatie van Geetbets. Het propere regenwater wordt aangesloten op de bestaande grachten, die op vraag van de Provincie worden aangepast als buffergrachten.

De werken zijn zeer ingrijpend. De Glabbeekstraat zal volledig worden heringericht waarbij ook aandacht is voor de aanleg van nieuwe fietspaden volgens de richtlijnen van de Provincie (gemeentelijk aandeel met subsidies van Provincie en Gewest voor aanleg van fietspaden).

In de zijstraten van de Glabbeekstraat (Glabbeeksewydestraat) zal de wegenis hersteld worden naar bestaande toestand.

In de Glabbeekstraat zal tevens het openbare verlichtingsnet en bovengronds net gemoderniseerd worden en ondergronds

gebracht worden.

Uitvoeringstrend:  In uitvoering

Motivering van uitvoeringstrend: Het project is in uitvoering sinds voorjaar 2022. Cluster 1, 2, 3 en 4 op grondgebied Geetbets werden volledig afgewerkt. Het project werd voorlopig opgeleverd in mei 2025.

Projectafbakening:

- Cluster 1: Spoorwegstraat tot B&B De Zevenslaper
- Cluster 2: B&B De Zevenslaper tot Glabbeekseweydestraat
- Cluster 3: Glabbeekseweydestraat tot Glabbeekstraat 268
- Cluster 4: Glabbeekstraat 268 tot Groenstraat

Actie: 06-003-003: Aansluiting Hulsberg via zijwegje Glabbeekstraat AQF22.965

Het project 'Aansluiting Hulsberg via Glabbeekstraat' situeert zich vooral op grondgebied Zoutleeuw en vindt aansluitend plaats op grondgebied Geetbets in de Glabbeekstraat (zijstraat tussen Hulsbergstraat en grote Glabbeekstraat).

Met deze werken wil Aquafin het afvalwater van ongeveer 200 inwoners uit Zoutleeuw aansluiten op het rioleringsnet (Collector Oude Spoorweg in de Glabbeekstraat).

Er zal aldus in de kleine Glabbeekstraat een gescheiden rioleringsstelsel aangelegd worden waarbij het afvalwater uiteindelijk terecht zal komen in de rioolwaterzuiveringsinstallatie van Geetbets. Het regenwater zal aangesloten worden op bestaande grachten, die op vraag van de Provincie worden aangepast als buffergrachten.

Uitvoeringstrend:  In voorbereiding

Motivering van uitvoeringstrend: Dit project is afhankelijk van Actie 06-003-002 Collector Oude Spoorweg.

De Glabbeekstraat werd eind 2024 opengesteld, aldus kan het project Hulsberg in uitvoering gaan.


De omgevingsvergunning werd aangevraagd en bekomen en het project werd in het voorjaar 2025 aanbesteed. De nutsmaatschappijen starten met de werken aan de nutsleidingen in het najaar 2025 en de riolerings- en wegeniswerken zullen aansluitend in het voorjaar 2026 in uitvoering gaan.

Actie: 06-003-004: Riolering in Biesemstr., Titerveldweg, Bruinenveldweg FLU.R2569

Het Fluvius-project 'Riolering Biesemstraat en zijstraten' behelst de aanleg van gescheiden riolering in de Biesemstraat (gedeelte tussen de Leeuwbeekstraat en grens met Herk-de-Stad), Diepenpoelstraat, Bruinenveldweg, Titerveldweg en zijstraatjes van de Leeuwbeekstraat.

De wegenis van deze straten zal ook volledig vernieuwd worden en er zullen nieuwe fietspaden in de Biesemstraat aangelegd worden volgens de richtlijnen van de Provincie (gemeentelijk aandeel met subsidies van Provincie voor aanleg van fietspaden).

In de Biesemstraat (gedeelte tussen de Leeuwbeekstraat en grens met Herk-de-Stad) zal tevens het openbare verlichtingsnet en bovengronds net gemoderniseerd worden en ondergronds gebracht worden.

Uitvoeringstrend:  In uitvoering

Motivering van uitvoeringstrend: Het project werd midden 2023 voorlopig opgeleverd. Definitieve oplevering moet nog gebeuren.

Actie: 06-003-009: VBR Rummen Fase 2 AQF22.404 (Ketelstraat en Kraaistraat)

Het Aquafinproject 'Verbindingsriolering Rummen Fase 2' situeert zich in de Ketelstraat, Kraaistraat, een gedeelte van de Grote Baan en gedeelte van de Oppenstraat (gedeelte tussen Ketelstraat en Echelbeek).

Met deze werken zal het afvalwater deze straten aansluiten op het rioleringsnet en de afwaartse collector VBR Rummen Fase 1 (Biesemstraat, Leeuwbeekstraat).

Om dit te realiseren, zal er een gescheiden rioleringsstelsel worden aangelegd in de Ketelstraat, Kraaistraat en gedeelte van de Grote Baan en gedeelte van de Oppenstraat.

Dit betekent dat het afvalwater gescheiden van het regenwater zal worden opgevangen. Het afvalwater zal uiteindelijk terecht komen in de RWZI in Geetbets ter hoogte van de Araanstraat. Het propere regenwater wordt aangesloten op de bestaande grachten.

De gemeente Geetbets participeert mee in de aanleg van veilige fietspaden volgens de richtlijnen uit het Vademecum fietsvoorzieningen (gemeentelijk aandeel met subsidies van Provincie (40%) en Gewest (50%) voor aanleg van fietspaden op het bovenlokaal functioneel fietrouthenetwerk).

Tevens zal de Ketelstraat heringericht worden volgens de vastgelegde scenario's in het masterplan G'Bets 2.0.

Project werd samengevoegd met:
06-003-013; Riolering Oppenstraat - Tappestraat (FLU.R5293)
06-003-014; Riolering Grote Baan -Heffelstraat -Kapelstraat (FLU.R5294)

Uitvoeringstrend:  In voorbereiding

Motivering van uitvoeringstrend: De omgevingsvergunningsaanvraag voor het project werd eind 2024 ingediend. Het aanbestedingsdossier wordt opgemaakt zodat de aanbesteding in het najaar 2025 kan plaatsvinden. Het project zal vermoedelijk begin 2026 in uitvoering gaan.

Actie: 06-003-010: VBR Grazen AQF21.125 (Dorpsstraat,Verdaelstraat en Vijverstraat)

Het Aquafinproject 'Verbindingsriolering Grazen' situeert zich in een gedeelte van de Dorpsstraat (vanaf kruispunt met Glabbeekstraat richting Grazen), de Verdaelstraat (gedeelte tussen Dorpsstraat en Orsmaelstraat), de Broekstraat en de Orsmaelstraat.


Met deze werken zal het afvalwater deze straten aansluiten op het rioleringsnet en de afwaartse collector VBR Gete Fase 2 (Dorpsstraat).

Om dit te realiseren, zal er een gescheiden rioleringsstelsel worden aangelegd in de Dorpsstraat (vanaf kruispunt met Glabbeekstraat richting Grazen), de Verdaelstraat (gedeelte tussen Dorpsstraat en Orsmaelstraat), de Broekstraat en de Orsmaelstraat.

Dit betekent dat het afvalwater gescheiden van het regenwater zal worden opgevangen. Het afvalwater zal uiteindelijk terecht komen in de RWZI in Geetbets ter hoogte van de Araanstraat. Het propere regenwater wordt aangesloten op de bestaande grachten.

Het is een gecombineerd project van de partners Aquafin, Fluvius en de gemeente Geetbets.

De gemeente Geetbets participeert mee in de aanleg van veilige fietspaden volgens de richtlijnen uit het Vademecum fietsvoorzieningen (gemeentelijk aandeel met subsidies van Provincie (40%) en Gewest (50%) voor aanleg van fietspaden in de Dorpsstraat en Verdaelstraat op het bovenlokaal functioneel fietrouthenetwerk).

Uitvoeringstrend:  Vertraagd

Motivering van uitvoeringstrend: Het studie bureau is bezig met de opmaak van de rooilijnplannen in de Dorpsstraat (gedeelte tussen Glabbeekstraat en Verdaelstraat), Verdaelstraat, Vijverstraat en Broekstraat alsook de opmaak van een start- en projectnota voor de fietspaden (gesubsidieerde fietspaden). Het rioleringsontwerp is in opmaak voor dit project.

Voorlopig staat het project 'on hold' en zal dit pas uitgevoerd worden na het project VBR Rummen Fase 2 (wegens omleiding tussen Rummen en Grazen via Geetbets tijdens uitvoering werken in Grote Baan en Oppenstraat).

Actie: 06-003-011: Riolering in Verdaelstraat en Bronckaertsstraat FLU.2561

Het Fluvius-project 'Riolering Verdaelstraat en Bronckaertstraat' behelst de aanleg van gescheiden riolering in de Verdaelstraat (gedeelte tussen de Orsmaelstraat en de Melsterbeek) en de Bronckaertstraat.

De wegenis van deze straten zal ook volledig vernieuwd worden en er zullen nieuwe fietspaden aangelegd worden volgens de richtlijnen uit het Vademecum fietsvoorzieningen (gemeentelijk aandeel met subsidies van Provincie (40%) en Gewest (50%) voor aanleg van fietspaden in de Bronckaertstraat en gedeelte Verdaelstraat tussen Orsmaelstraat en Bronckaertstraat op het bovenlokaal functioneel fietrouthenetwerk // subsidies van Provincie (40%) voor aanleg van fietspaden in het gedeelte Verdaelstraat tussen Bronckaertstraat en Melsterbeek op het recreatief fietrouthenetwerk).

Uitvoeringstrend:  Vertraagd

Motivering van uitvoeringstrend: Het studie bureau is bezig met de opmaak van de rooilijnplannen in de Verdaelstraat en Bronckaertsstraat. Het rioleringsontwerp is in gevorderde fase. Het wegenisontwerp zit in ontwerp fase.

Voorlopig staat het project 'on hold' en zal dit pas uitgevoerd worden na het project VBR Rummen Fase 2.

Actie: 06-003-015: Project Galgestraat (Melsterbeek) ism VMM

De gemeente Geetbets en de Vlaamse Milieumaatschappij willen samen de Galgestraat en de Melsterbeek, die erlangs stroomt, aanpakken.

Het project heeft tot doel om de Galgestraat tussen het centrum van Grazen en de grens met Sint-Truiden verkeersveiliger te maken door:

- de rijbaan te vernieuwen en verder van de Melsterbeek te leggen;
- een dubbelzijdig fietspad aan te leggen;
- aan de ingang van de Cisterciënzerinnenabdij een verkeersplateau en oversteekplaats voor voetgangers te voorzien.

Een gescheiden fietspad moet leiden tot een meer duurzame en veilige mobiliteit en recreatie en zo zorgen voor een aangename fietsroute met een rechtstreekse aansluiting op het regionaal fietsrouten netwerk richting Haspengouw.

Ook de Melsterbeek langs de Galgestraat wordt opgewaardeerd zodat ze meer water kan bergen en haar natuurwaarde verhoogt. Langs de waterloop komt ook een beleef- en rustpunt.

Uitvoeringstrend:  In voorbereiding

Motivering van uitvoeringstrend: De onderhandelingen voor de inname van gronden werden afgerond. De aanbestedingsprocedure werd opgestart in het najaar 2024.

De omgevingsvergunning is in het voorjaar 2025 aangevraagd, maar is nog niet verkregen.

Het project zal vermoedelijk in het voorjaar 2026 in uitvoering gaan.

Inhoudstafel

Prioritair Beleid	1
BD-06: We willen verder inzetten op de optimalisering en de vernieuwing van wegen, fiets- en voetpaden.	1
06-003: Heraanleg wegen en fietspaden	1

T2: Ontvangsten en uitgaven naar economische aard

2025



Journalvolgnommern: KW Budg. 536434 Alg. 42135 / EK Budg. 69891

Gemeente (0207.518.137)

Dorpsstraat 7, 3450 Geetbets

Algemeen directeur:: Herman Stiers

OCMW (0212.212.937)

Dorpsstraat 7, 3450 Geetbets

Financieel directeur:: Wim Compennolle

I. Exploitatie-uitgaven	2020	2021	2022	2023	2024	2025	
	Jaarrekening	Jaarrekening	Jaarrekening	Jaarrekening	Jaarrekening	Jaarrekening	Meerjarenplan
A. Operationele uitgaven	6.676.328	6.629.418	7.442.284	8.102.451	9.256.183	5.392.910	10.600.562
1. Goederen en diensten	1.859.241	1.959.858	2.245.497	2.624.611	2.679.885	1.533.537	2.883.307
2. Bezoldigingen, sociale lasten en pensioenen	3.609.980	3.507.466	3.907.463	3.985.909	4.578.293	2.691.067	5.135.382
a. Politiek personeel	235.246	246.746	256.750	272.084	282.720	168.012	289.426
b. Vastbenoemd niet-onderwijzend personeel	1.098.548	1.046.706	1.157.863	1.310.011	1.445.428	881.533	1.686.890
c. Niet vastbenoemd niet-onderwijzend personeel	2.061.827	2.005.298	2.267.087	2.154.455	2.570.785	1.489.869	2.881.876
f. Andere personeelskosten	137.215	133.615	133.454	129.751	161.369	80.144	159.736
g. Pensioenen	77.144	75.100	92.310	119.608	117.990	71.509	117.454
3. Individuele hulpverlening door het O.C.M.W.	302.289	314.602	436.160	555.671	627.613	280.083	695.350
4. Toegestane werkingssubsidies	880.702	833.805	835.418	913.603	1.034.495	569.371	1.227.643
- aan de politiezone	414.198	414.198	414.198	457.030	555.658	296.299	591.806
- aan de hulpverleningszone	207.589	218.870	223.337	246.288	276.514	234.895	314.816
- aan intergemeentelijke samenwerkingsverbanden (IGS)	12.243	6.139	7.360	31.703	58.229	6.301	48.821
- aan besturen van de eredienst	69.575	45.168	54.880	57.934	68.156	6.408	40.974
- aan andere begunstigten	177.097	149.430	135.644	120.648	75.937	25.467	231.226
5. Andere operationele uitgaven	24.116	13.687	17.746	22.656	335.897	318.853	658.880
B. Financiële uitgaven	263.294	240.032	215.814	251.239	299.085	70.477	301.602
1. Rente, commissies en kosten verbonden aan schulden	262.224	239.356	215.206	243.650	293.372	69.771	298.622
- aan financiële instellingen	262.224	239.356	215.194	243.638	293.350	69.771	296.497
- aan andere entiteiten	0	0	12	11	21	0	2.125
2. Andere financiële uitgaven	1.069	676	608	7.589	5.713	706	2.980

I. Exploitatie-uitgaven	2026
	Meerjarenplan
A. Operationele uitgaven	10.436.438
1. Goederen en diensten	2.688.417
2. Bezoldigingen, sociale lasten en pensioenen	5.254.411
a. Politiek personeel	295.118

I. Exploitatie-uitgaven	2026						
	Meerjarenplan						
b. Vastbenoemd niet-onderwijzend personeel	1.745.552						
c. Niet vastbenoemd niet-onderwijzend personeel	2.933.732						
f. Andere personeelskosten	160.210						
g. Pensioenen	119.800						
3. Individuele hulpverlening door het O.C.M.W.	694.891						
4. Toegestane werkingssubsidies	1.267.473						
- aan de politiezone	603.642						
- aan de hulpverleningszone	335.594						
- aan intergemeentelijke samenwerkingsverbanden (IGS)	50.882						
- aan besturen van de eredienst	72.957						
- aan andere begunstigden	204.399						
5. Andere operationele uitgaven	531.245						
B. Financiële uitgaven	301.699						
1. Rente, commissies en kosten verbonden aan schulden	298.719						
- aan financiële instellingen	296.584						
- aan andere entiteiten	2.135						
2. Andere financiële uitgaven	2.980						
II. Exploitatieontvangsten	2020	2021	2022	2023	2024	2025	
	Jaarrekening	Jaarrekening	Jaarrekening	Jaarrekening	Jaarrekening	Jaarrekening	Meerjarenplan
A. Operationele ontvangsten	8.206.830	9.296.675	8.691.972	10.259.817	10.581.016	4.199.833	11.819.177
1. Ontvangsten uit de werking	344.387	363.359	317.363	422.434	489.678	181.039	430.350
2. Fiscale ontvangsten en boetes	4.588.532	4.527.395	4.653.556	5.872.398	5.785.445	1.914.697	7.068.949
a. Aanvullende belastingen	4.021.154	3.997.069	4.120.980	5.325.359	4.737.666	885.021	5.198.801
- Opcentiemen op de onroerende voorheffing	1.890.501	1.853.628	1.965.063	2.175.520	2.357.606	18.434	2.372.311
- Aanvullende belasting op de personenbelasting	2.017.673	2.028.408	2.043.788	2.996.933	2.258.124	809.438	2.665.995
- Andere aanvullende belastingen	112.980	115.033	112.129	152.907	121.936	57.149	160.495
b. Andere belastingen en boetes	567.378	530.325	532.576	547.038	1.047.779	1.029.676	1.870.148
3. Werkingssubsidies	3.167.072	3.308.318	3.598.181	3.807.625	4.127.205	2.069.568	4.121.106
a. Algemene werkingssubsidies	2.543.414	2.682.998	2.780.573	2.919.958	3.027.752	1.595.651	3.117.519
- Gemeentefonds	1.754.833	1.828.298	1.868.865	1.935.953	1.990.002	1.194.001	2.057.437
- Andere algemene werkingssubsidies	788.581	854.700	911.708	984.005	1.037.750	401.649	1.060.082
- van de federale overheid	265	651	530	302	302	0	394
- van de Vlaamse overheid	788.316	852.093	911.178	983.401	1.037.448	401.649	1.059.688
- van andere entiteiten	0	1.956	0	302	0	0	0
b. Specifieke werkingssubsidies	623.658	625.320	817.608	887.668	1.099.453	473.917	1.003.587
- van de federale overheid	385.373	311.002	359.154	517.508	658.043	316.666	644.075
- van de Vlaamse overheid	304.407	235.889	358.396	343.620	429.803	156.651	350.050

II. Exploitatieontvangsten	2020	2021	2022	2023	2024	2025	
	Jaarrekening	Jaarrekening	Jaarrekening	Jaarrekening	Jaarrekening	Jaarrekening	Meerjarenplan
- van de provincie	-141.000	1.250	2.487	906	2.500	100	0
- van de gemeente	8.500	0	0	0	0	0	0
- van andere entiteiten	66.378	77.178	97.572	25.633	9.106	500	9.462
4. Recuperatie individuele hulpverlening	29.677	42.237	47.065	48.461	34.207	11.707	49.400
5. Andere operationele ontvangsten	77.162	1.055.367	75.806	108.899	144.481	22.822	149.372
B. Financiële ontvangsten	278.755	305.577	415.864	385.415	1.418.347	67.638	338.890

II. Exploitatieontvangsten	2026						
	Meerjarenplan						
A. Operationele ontvangsten	11.585.652						
1. Ontvangsten uit de werking	419.594						
2. Fiscale ontvangsten en boetes	7.017.002						
a. Aanvullende belastingen	5.390.341						
- Opcentiemen op de onroerende voorheffing	2.444.357						
- Aanvullende belasting op de personenbelasting	2.783.098						
- Andere aanvullende belastingen	162.886						
b. Andere belastingen en boetes	1.626.661						
3. Werkingssubsidies	3.991.138						
a. Algemene werkingssubsidies	3.078.150						
- Gemeentefonds	2.096.995						
- Andere algemene werkingssubsidies	981.155						
- van de federale overheid	394						
- van de Vlaamse overheid	980.761						
- van andere entiteiten	0						
b. Specifieke werkingssubsidies	912.988						
- van de federale overheid	644.145						
- van de Vlaamse overheid	259.381						
- van de provincie	0						
- van de gemeente	0						
- van andere entiteiten	9.462						
4. Recuperatie individuele hulpverlening	47.404						
5. Andere operationele ontvangsten	110.514						
B. Financiële ontvangsten	333.599						
III. Exploitatiesaldo	1.545.963	2.732.802	1.449.738	2.291.543	2.444.095	-1.195.917	1.255.903

III. Exploitatiesaldo	1.181.114
------------------------------	------------------

I. Investeringsuitgaven	2020	2021	2022	2023	2024	2025	
	Jaarrekening	Jaarrekening	Jaarrekening	Jaarrekening	Jaarrekening	Jaarrekening	Meerjarenplan
A. Investeringsuitgaven in financiële vaste activa	3.660	3.092	4.972	3.149	1.011.591	6.334	6.258
2. Intergemeentelijke samenwerkingsverbanden en soortgelijke entiteiten	3.660	3.092	4.972	3.149	1.011.591	6.334	6.258
B. Investeringsuitgaven in materiële vaste activa	995.569	822.720	3.422.777	3.534.814	2.686.769	144.302	5.145.753
1. Gemeenschapsgoederen en bedrijfsmatige materiële vaste activa	995.569	822.720	3.422.777	3.534.814	2.686.769	144.302	5.145.753
a. Terreinen en gebouwen	114.243	232.480	568.409	1.059.595	107.322	187.031	1.340.121
b. Wegen en andere infrastructuur	689.928	276.340	2.620.812	2.160.933	2.099.419	-135.898	3.183.800
c. Roerende goederen	191.398	156.269	87.638	122.605	98.607	93.170	513.450
d. Leasing en soortgelijke rechten	0	157.631	145.918	191.681	381.421	0	108.382
C. Investeringsuitgaven in immateriële vaste activa	26.545	36.778	69.453	4.165	112.729	75.826	85.500
D. Toegestane investeringssubsidies	32.786	42.981	75.374	93.002	131.754	0	44.103
- aan de hulpverleningszone	32.786	42.981	39.227	23.002	47.278	0	44.103
- aan besturen van de eredienst	0	0	20.655	70.000	84.475	0	0
- aan andere begunstigden	0	0	15.491	0	0	0	0

I. Investeringsuitgaven	2026
	Meerjarenplan
A. Investeringsuitgaven in financiële vaste activa	6.383
2. Intergemeentelijke samenwerkingsverbanden en soortgelijke entiteiten	6.383
B. Investeringsuitgaven in materiële vaste activa	3.499.772
1. Gemeenschapsgoederen en bedrijfsmatige materiële vaste activa	3.499.772
a. Terreinen en gebouwen	193.943
b. Wegen en andere infrastructuur	3.162.900
c. Roerende goederen	35.000
d. Leasing en soortgelijke rechten	107.929
C. Investeringsuitgaven in immateriële vaste activa	64.500
D. Toegestane investeringssubsidies	27.955
- aan de hulpverleningszone	27.955
- aan besturen van de eredienst	0
- aan andere begunstigden	0

II. Investeringsontvangsten	2020	2021	2022	2023	2024	2025	
	Jaarrekening	Jaarrekening	Jaarrekening	Jaarrekening	Jaarrekening	Jaarrekening	Meerjarenplan
A. Verkoop van financiële vaste activa	0	5.226	0	0	260.716	0	0
2. Intergemeentelijke samenwerkingsverbanden en soortgelijke entiteiten	0	5.226	0	0	260.716	0	0

II. Investeringsontvangsten	2020	2021	2022	2023	2024	2025	
	Jaarrekening	Jaarrekening	Jaarrekening	Jaarrekening	Jaarrekening	Jaarrekening	Meerjarenplan
B. Verkoop van materiële vaste activa	2.500	6.500	0	2.050	0	0	168.000
1. Gemeenschapsgoederen en bedrijfsmatige materiële vaste activa	2.500	6.500	0	2.050	0	0	168.000
a. Terreinen en gebouwen	0	0	0	0	0	0	168.000
c. Roerende goederen	2.500	6.500	0	2.050	0	0	0
D. Investeringssubsidies en -schenkingen	196.611	405.933	959.181	220.865	906.776	91.045	1.590.454
- van de Vlaamse overheid	191.611	105.498	156.810	219.665	97.243	91.045	280.426
- van de provincie	0	285.435	802.371	0	150.808	0	1.283.778
- van andere entiteiten	5.000	15.000	0	1.200	658.724	0	26.250

II. Investeringsontvangsten	2026
	Meerjarenplan
A. Verkoop van financiële vaste activa	0
2. Intergemeentelijke samenwerkingsverbanden en soortgelijke entiteiten	0
B. Verkoop van materiële vaste activa	0
1. Gemeenschapsgoederen en bedrijfsmatige materiële vaste activa	0
a. Terreinen en gebouwen	0
c. Roerende goederen	0
D. Investeringssubsidies en -schenkingen	763.713
- van de Vlaamse overheid	207.398
- van de provincie	556.315
- van andere entiteiten	0
III. Investeringssaldo	-859.450
	-487.912
	-2.613.395
	-3.412.216
	-2.775.350
	-135.417
	-3.523.160

III. Investeringssaldo	-2.834.897
-------------------------------	-------------------

Saldo exploitatie en investeringen	686.513	2.244.890	-1.163.657	-1.120.673	-331.255	-1.331.334	-2.267.257
---	----------------	------------------	-------------------	-------------------	-----------------	-------------------	-------------------

Saldo exploitatie en investeringen	-1.653.782
---	-------------------

I. Financieringsuitgaven	2020	2021	2022	2023	2024	2025	
	Jaarrekening	Jaarrekening	Jaarrekening	Jaarrekening	Jaarrekening	Jaarrekening	Meerjarenplan
A. Vereffening van financiële schulden	800.049	766.892	695.055	710.945	759.653	126.655	776.038

I. Financieringsuitgaven	2020	2021	2022	2023	2024	2025	
	Jaarrekening	Jaarrekening	Jaarrekening	Jaarrekening	Jaarrekening	Jaarrekening	Meerjarenplan
1. Periodieke aflossingen van opgenomen leningen en leasings	800.049	766.892	695.055	710.945	759.653	126.655	776.038
C. Toegestane leningen en betalingsuitstel	132.356	10.327	0	0	101.833	47.063	0
1. Toegestane leningen	132.356	10.327	0	0	101.833	47.063	0
- aan andere begunstigten	132.356	10.327	0	0	101.833	47.063	0

I. Financieringsuitgaven	2026
	Meerjarenplan
A. Vereffening van financiële schulden	777.102
1. Periodieke aflossingen van opgenomen leningen en leasings	777.102
C. Toegestane leningen en betalingsuitstel	0
1. Toegestane leningen	0
- aan andere begunstigten	0

II. Financieringsontvangsten	2020	2021	2022	2023	2024	2025	
	Jaarrekening	Jaarrekening	Jaarrekening	Jaarrekening	Jaarrekening	Jaarrekening	Meerjarenplan
A. Aangaan van financiële schulden	150.000	150.314	145.918	2.291.681	2.181.421	0	558.382
- opname van leningen en leasings bij financiële instellingen	0	0	0	1.950.000	1.800.000	0	450.000
- opname van leningen en leasings bij andere entiteiten	150.000	150.314	145.918	341.681	381.421	0	108.382
C. Vereffening van toegestane leningen en betalingsuitstel	42.249	33.626	34.876	60.945	25.372	6.408	38.070
1. Terugvordering van toegestane leningen	42.249	33.626	34.876	60.945	25.372	6.408	38.070
a. Periodieke terugvorderingen	42.249	33.626	34.876	24.479	25.372	6.408	38.070
b. Niet-periodieke terugvorderingen	0	0	0	36.467	0	0	0

II. Financieringsontvangsten	2026						
	Meerjarenplan						
A. Aangaan van financiële schulden	2.357.929						
- opname van leningen en leasings bij financiële instellingen	2.250.000						
- opname van leningen en leasings bij andere entiteiten	107.929						
C. Vereffening van toegestane leningen en betalingsuitstel	26.263						
1. Terugvordering van toegestane leningen	26.263						
a. Periodieke terugvorderingen	26.263						
b. Niet-periodieke terugvorderingen	0						
III. Financieringssaldo	-740.155	-593.280	-514.262	1.641.682	1.345.307	-167.309	-179.586

III. Financieringssaldo	1.607.089
-------------------------	-----------

Budgettair resultaat van het boekjaar	-53.641	1.651.610	-1.677.919	521.008	1.014.052	-1.498.643	-2.446.843
---------------------------------------	---------	-----------	------------	---------	-----------	------------	------------

Budgettair resultaat van het boekjaar	-46.693
---------------------------------------	---------

Andere gebruikte dossiers op dit rapport:

MJP:

MJP_HERZIENING_OVERDRACHT_2025 2020: Budg. 69891

Jaarrekeningen:

JR_ORIGINEEL_2020 2020: Budg. 400664 Alg. 27038

JR_ORIGINEEL_2021 2021: Budg. 442953 Alg. 26777

JR_ORIGINEEL_2022 2022: Budg. 481342 Alg. 27649

JR_ORIGINEEL_2023 2023: Budg. 526581 Alg. 32339

JR_ORIGINEEL_2024 2024: Budg. 594280 Alg. 50619

Q_ORIGINEEL_2025_Q2 2025: Budg. 536434 Alg. 42135

J1: Doelstellingenrekening



2025

Journalvolgnummers: KW Budg. 536434 Alg. 42135 / EK Budg. 69891

Gemeente (0207.518.137)

Dorpsstraat 7, 3450 Geetbets

Algemeen directeur:: Herman Stiers

OCMW (0212.212.937)

Dorpsstraat 7, 3450 Geetbets

Financieel directeur:: Wim Compennolle

Prioritaire beleidsdoelstelling: BD-06:We willen verder inzetten op de optimalisering en de vernieuwing van wegen, fiets- en voetpaden.

	Jaarrekening	Meerjarenplan
Exploitatie		
Uitgave	420.886	1.005.107
Ontvangst	615.524	1.310.500
Saldo	194.638	305.393
Investering		
Uitgave	-142.736	3.161.300
Ontvangst	0	1.384.636
Saldo	142.736	-1.776.664
Financiering		

Niet prioritaire beleidsdoelstellingen

	Jaarrekening	Meerjarenplan
Exploitatie		
Uitgave	425.397	1.020.493
Ontvangst	235.374	443.686
Saldo	-190.023	-576.807
Investering		
Uitgave	325.839	1.885.321
Ontvangst	0	274.773
Saldo	-325.839	-1.610.548
Financiering		
Uitgave	47.063	0
Saldo	-47.063	0

Verrichtingen zonder beleidsdoelstelling

	Jaarrekening	Meerjarenplan
Exploitatie		
Uitgave	4.617.105	8.876.564
Ontvangst	3.416.573	10.403.882
Saldo	-1.200.532	1.527.318
Investering		
Uitgave	43.360	234.993
Ontvangst	91.045	99.045
Saldo	47.686	-135.947
Financiering		
Uitgave	126.655	776.038
Ontvangst	6.408	596.452
Saldo	-120.247	-179.586

Totaal

	Jaarrekening	Meerjarenplan
Exploitatie		
Uitgave	5.463.388	10.902.164
Ontvangst	4.267.471	12.158.067
Saldo	-1.195.917	1.255.903
Investing		
Uitgave	226.463	5.281.614
Ontvangst	91.045	1.758.454
Saldo	-135.417	-3.523.160
Financiering		
Uitgave	173.718	776.038
Ontvangst	6.408	596.452
Saldo	-167.309	-179.586

Andere gebruikte dossiers op dit rapport:

MJP:

MJP_HERZIENING_OVERDRACHT_2025 2020: Budg. 69891