

Opvolgingsrapportering t.e.m. 2e kwartaal 2025 vergeleken met 2025 en 2024.

1	Opvolgingsrapportering 2025.....	2
2	Budgetrubrieken exploitatie-uitgaven.	2
3	Werkingskosten (budgetrubriek “Goederen en diensten”).....	3
3.1	Werkingskosten – gelijkblijvend beleid	4
3.2	Werkingskosten – doelstellingenbeleid	5
3.3	Werkingskosten – nutsvoorzieningen.....	6
3.4	Werkingskosten – nutsvoorzieningen Gas.....	7
3.5	Werkingskosten – nutsvoorzieningen elektriciteit (inclusief straatverlichting).....	8
3.6	Werkingskosten – nutsvoorzieningen, straatverlichting.....	9
4	Personeelskosten.....	10
4.1	Statutaire medewerkers.....	10
4.2	Contractuele medewerkers.....	11
4.3	Andere personeelskosten.	12
4.4	Totale personeelskosten inclusief mandatarissen.	13
4.5	Bruto loonkost en uitbetaalde VTE eerste 2 kwartalen.	14
5	Individuele hulpverlening door het OCMW.....	15
5.1	Oekraïne.....	16
5.2	Leefloon en equivalent leefloon	17
5.2.1	Leefloon.....	18
5.2.2	Equivalent leefloon.....	19
5.3	Financiële steun.	20
5.4	Huurtussenkomst.	21

1 Opgvolgingsrapportering 2025.¹

De opvolgingsrapportering omvat de 2 eerste kwartalen.

Dit document geeft een visuele voorstelling van de vastleggingen (hetgeen besteld werd) en aanrekeningen (factuur ontvangen) van de exploitatie-uitgaven van het eerste en tweede kwartaal van 2025 en vergeleken met 2024.

Van een aantal budgetrubrieken (werkingskosten, personeelskosten en individuele hulpverlening door het OCMW) wordt er meer detail gegeven. De aanrekeningen en de vastleggingen binnen elk kwartaal en cumulatief (t.e.m. het tweede kwartaal van de jaren 2024 t.e.m. 2025).

Het beschikbare bedrag = het budget min hetgeen vastgelegd werd.

2 Budgetrubrieken exploitatie-uitgaven.

Laatste jaar = 2025, voorlaatste jaar = 2024.

Opgvolgingsrapportering Gemeente en OCMW Exploitatie uitgaven budgetrubrieken 2024-2025 t.e.m. tweede kwartaal Laatste boeking: 13/08/2025.							
Budgetrubriek	Uitgabebudget laatste jaar	Vastgelegd laatste jaar	Aangerekend laatste jaar	Beschikbaar laatste jaar	% budget beschikb. laatste jaar	Aangerekend voorlaatste boekjaar	% aangerekend laatste boekj. t.o.v. voorlaatste
I.A.1. Goederen en diensten	€ 2.884.806,91	€ 1.863.554,06	€ 1.534.121,04	€ 1.021.252,85	35,40%	1.335.705,89	14,85%
I.A.2.a. Politiek personeel	€ 289.426,45	€ 168.011,71	€ 168.011,71	€ 121.414,74	41,95%	137.759,75	21,96%
I.A.2.b. Vastbenoemd niet-onderwijzend personeel	€ 1.686.889,57	€ 885.076,97	€ 881.533,33	€ 801.812,60	47,53%	651.887,66	35,23%
I.A.2.c. Niet-vastbenoemd niet-onderwijzend personeel	€ 2.881.876,30	€ 1.545.466,03	€ 1.490.329,28	€ 1.336.410,27	46,37%	1.193.950,12	24,82%
I.A.2.f. Andere personeelskosten	€ 159.735,83	€ 80.818,44	€ 80.136,77	€ 78.917,39	49,40%	78.258,30	2,40%
I.A.2.g. Pensioenen	€ 117.453,59	€ 71.508,51	€ 71.508,51	€ 45.945,08	39,12%	58.744,77	21,73%
I.A.3. Individuele hulpverlening door het O.C.M.W.	€ 695.350,00	€ 280.350,07	€ 280.082,65	€ 414.999,93	59,68%	321.139,37	-12,78%
I.A.4. Toegestane werkingssubsidies	€ 1.227.643,40	€ 569.370,97	€ 569.370,97	€ 658.272,43	53,62%	367.064,68	55,11%
I.A.5. Andere operationele uitgaven	€ 658.880,33	€ 318.853,11	€ 318.853,11	€ 340.027,22	51,61%	13.485,96	2.264,33%
I.B.1. Rente, commissies en kosten verbonden aan schulden	€ 298.621,83	€ 69.771,10	€ 69.771,10	€ 228.850,73	76,64%	75.873,37	-8,04%
I.B.2. Andere financiële uitgaven	€ 2.980,00	€ 706,30	€ 706,30	€ 2.273,70	76,30%	5.121,96	-86,21%
Totaal	€ 10.903.664,21	€ 5.853.487,27	€ 5.464.424,77	€ 5.050.176,94	46,32%	4.238.991,83	28,91%

Voor het totaal van de exploitatie-uitgaven werd er ongeveer 29 % meer aangerekend in de eerste helft van 2025 t.o.v. 2024.

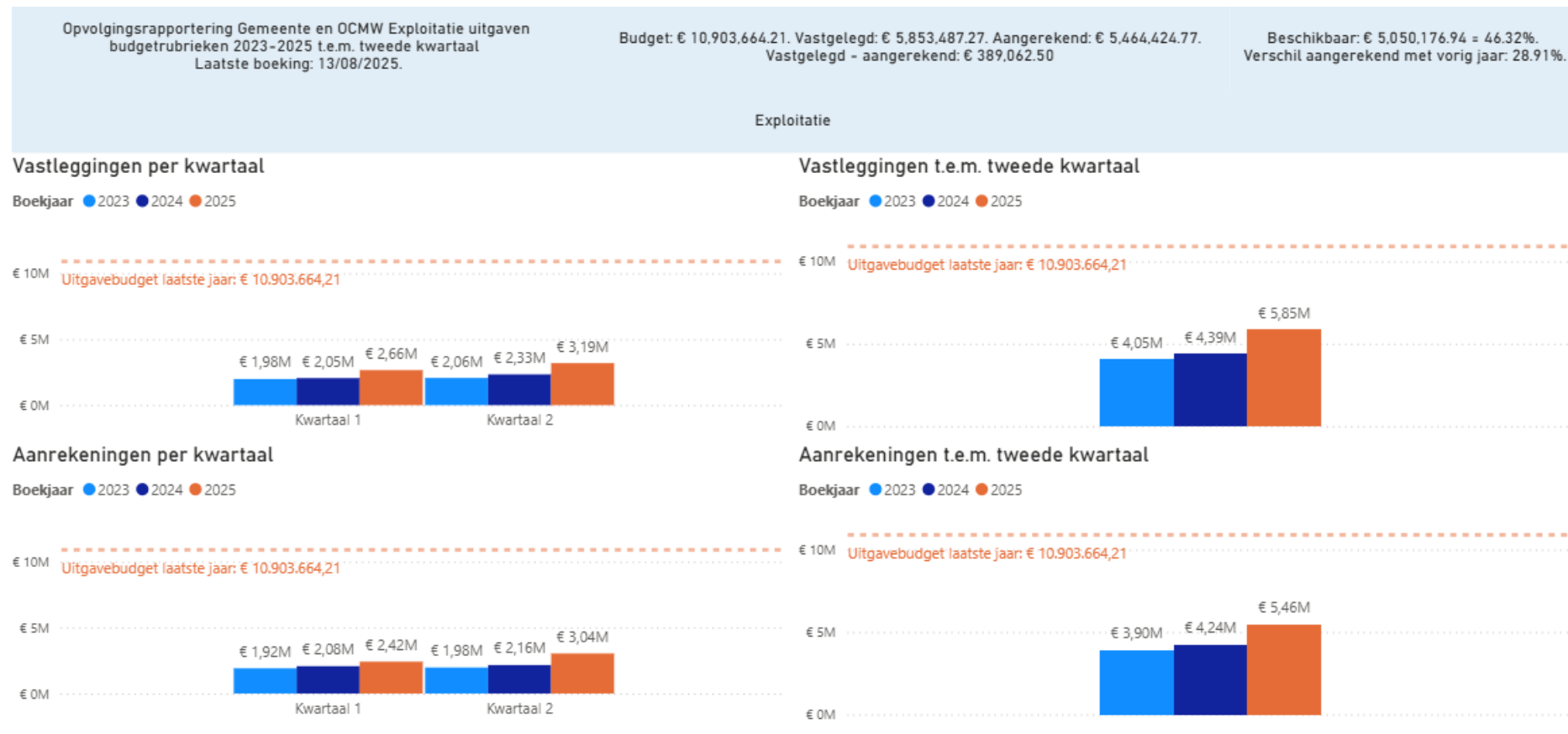
In de rubriek “I.A.5. Andere operationele uitgaven” vallen de hoge uitgaven (ongeveer € 340.000,00 t.o.v. ongeveer € 13.000,00 in 2024) op. Dit is te wijten aan de uitgaven voor de trajectcontrole.

Van het budget is nog iets minder dan de helft beschikbaar.

Het % beschikbaar is slechts een indicatie vermits de exploitatie-uitgaven niet helemaal lineair zijn in de tijd.

¹ De tabellen en grafieken werden gemaakt in Power BI op basis van een export van het rapport Fbo_0200 uit de boekhouding.

Werkingskosten (budgetrubriek “Goederen en diensten”).



Er werd bijna 29 % meer aangerekend in de eerste helft van 2025 t.o.v. 2024. De stijging is deels te wijten aan de uitgaven voor de trajectcontrole.

Van het budget is nog iets minder dan de helft (46,32 %) beschikbaar.

3.1

Werkingskosten – gelijkblijvend beleid

Opvolgingsrapportering Gemeente en OCMW Exploitatie uitgaven
budgetrubrieken 2023-2025 t.e.m. tweede kwartaal
Laatste boeking: 13/08/2025.

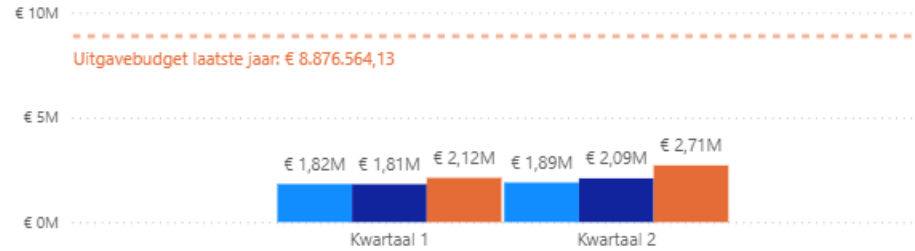
Budget: € 8.876.564,13. Vastgelegd: € 4.826.042,88. Aangerekend: € 4.617.558,34.
Vastgelegd - aangerekend: € 208.484,54

Beschikbaar: € 4.050.521,25 = 45,63%.
Verschil aangerekend met vorig jaar: 19,88%.

Gelijkblijvend beleid Exploitatie

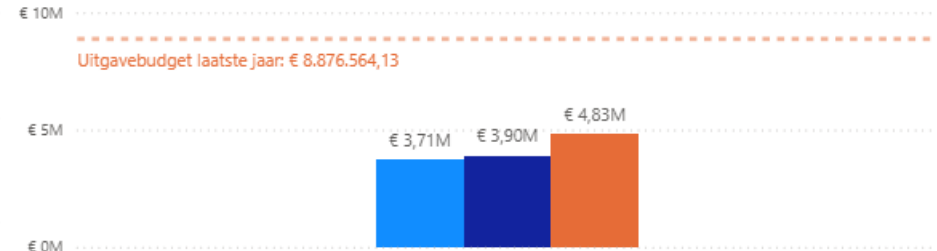
Vastleggingen per kwartaal

Boekjaar ● 2023 ● 2024 ● 2025



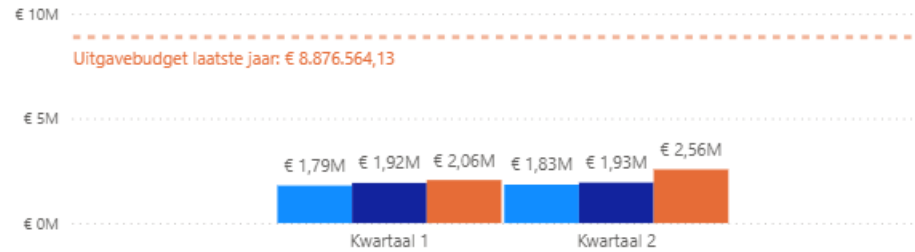
Vastleggingen t.e.m. tweede kwartaal

Boekjaar ● 2023 ● 2024 ● 2025



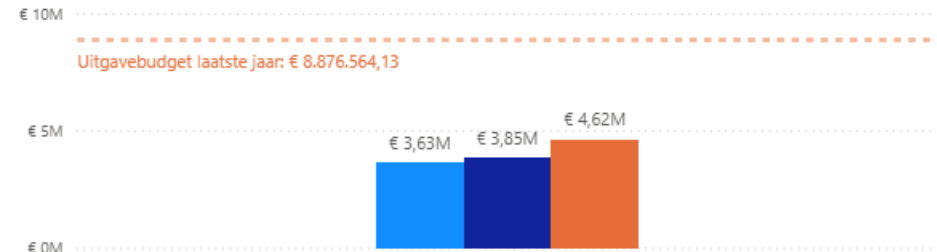
Aanrekeningen per kwartaal

Boekjaar ● 2023 ● 2024 ● 2025



Aanrekeningen t.e.m. tweede kwartaal

Boekjaar ● 2023 ● 2024 ● 2025



Er werd bijna 20 % meer aangerekend in de eerste helft van 2025 t.o.v. 2024. Van het budget is nog iets minder dan de helft (45,63%) beschikbaar.

3.2

Werkingskosten – doelstellingenbeleid

Opvolgingsrapportering Gemeente en OCMW Exploitatie uitgaven
budgetrubrieken 2023-2025 t.e.m. tweede kwartaal
Laatste boeking: 13/08/2025.

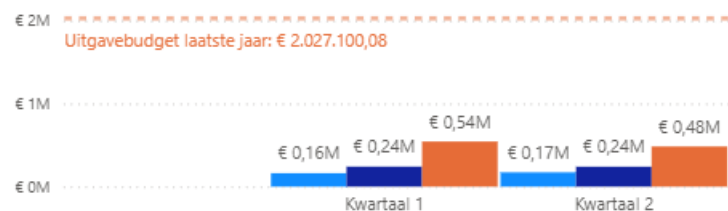
Budget: € 2.027.100,08. Vastgelegd: € 1.027.444,39. Aangerekend: € 846.866,43.
Vastgelegd - aangerekend: € 180.577,96

Beschikbaar: € 999.655,69 = 49,31%.
Verschil aangerekend met vorig jaar:
118,67%.

Doelstellingenbeleid Exploitatie

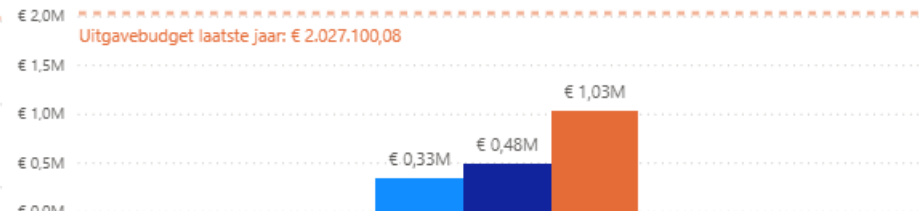
Vastleggingen per kwartaal

Boekjaar ● 2023 ● 2024 ● 2025



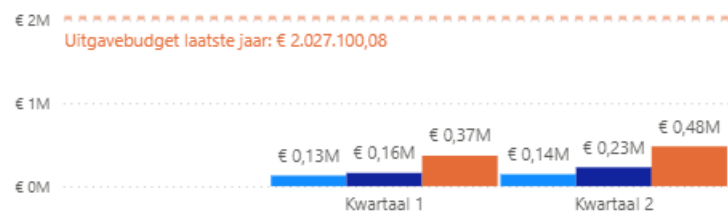
Vastleggingen t.e.m. tweede kwartaal

Boekjaar ● 2023 ● 2024 ● 2025



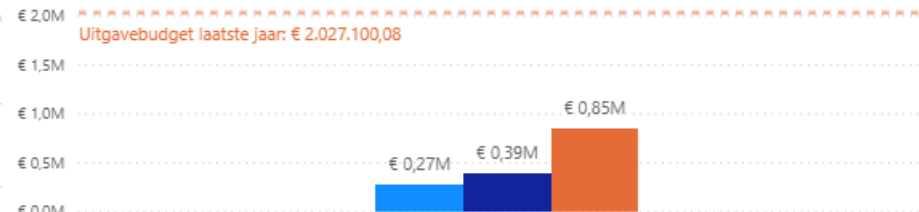
Aanrekeningen per kwartaal

Boekjaar ● 2023 ● 2024 ● 2025



Aanrekeningen t.e.m. tweede kwartaal

Boekjaar ● 2023 ● 2024 ● 2025



Er werd meer dan dubbel zo veel (118,67 %) aangerekend in de eerste helft van 2025 t.o.v. 2024.

De stijging is te wijten aan de uitgaven voor de trajectcontrole.

Van het budget is nog ongeveer de helft (49,31 %) beschikbaar.

3.3

Werkingskosten – nutsvoorzieningen.

Opvolgingsrapportering Gemeente en OCMW Exploitatie uitgaven
budgetrubrieken 2023-2025 t.e.m. tweede kwartaal
Laatste boeking: 14/07/2025.

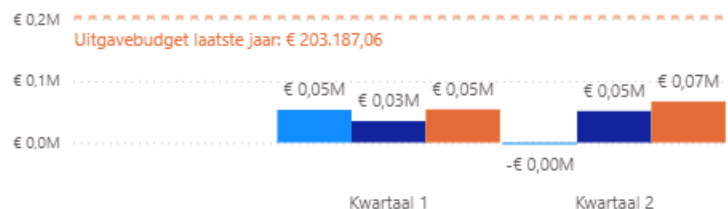
Budget: € 203.187,06. Vastgelegd: € 120.380,88. Aangerekend: € 118.136,90.
Vastgelegd - aangerekend: € 2.243,98

Beschikbaar: € 82.806,18 = 40,75%.
Verschil aangerekend met vorig jaar: 37,43%.

Exploitatie I.A.1. Goederen en diensten AR3: 611

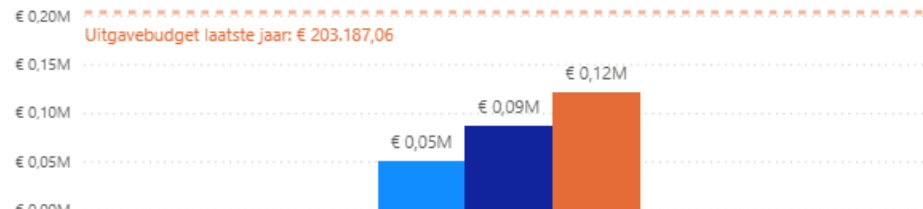
Vastleggingen per kwartaal

Boekjaar ● 2023 ● 2024 ● 2025



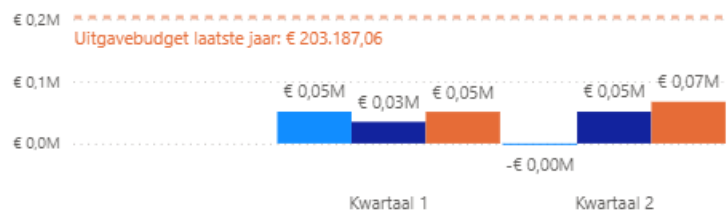
Vastleggingen t.e.m. tweede kwartaal

Boekjaar ● 2023 ● 2024 ● 2025



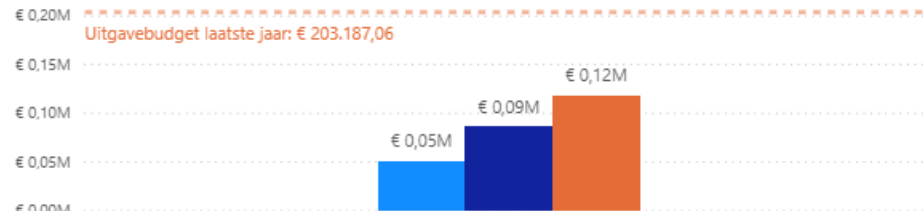
Aanrekeningen per kwartaal

Boekjaar ● 2023 ● 2024 ● 2025



Aanrekeningen t.e.m. tweede kwartaal

Boekjaar ● 2023 ● 2024 ● 2025

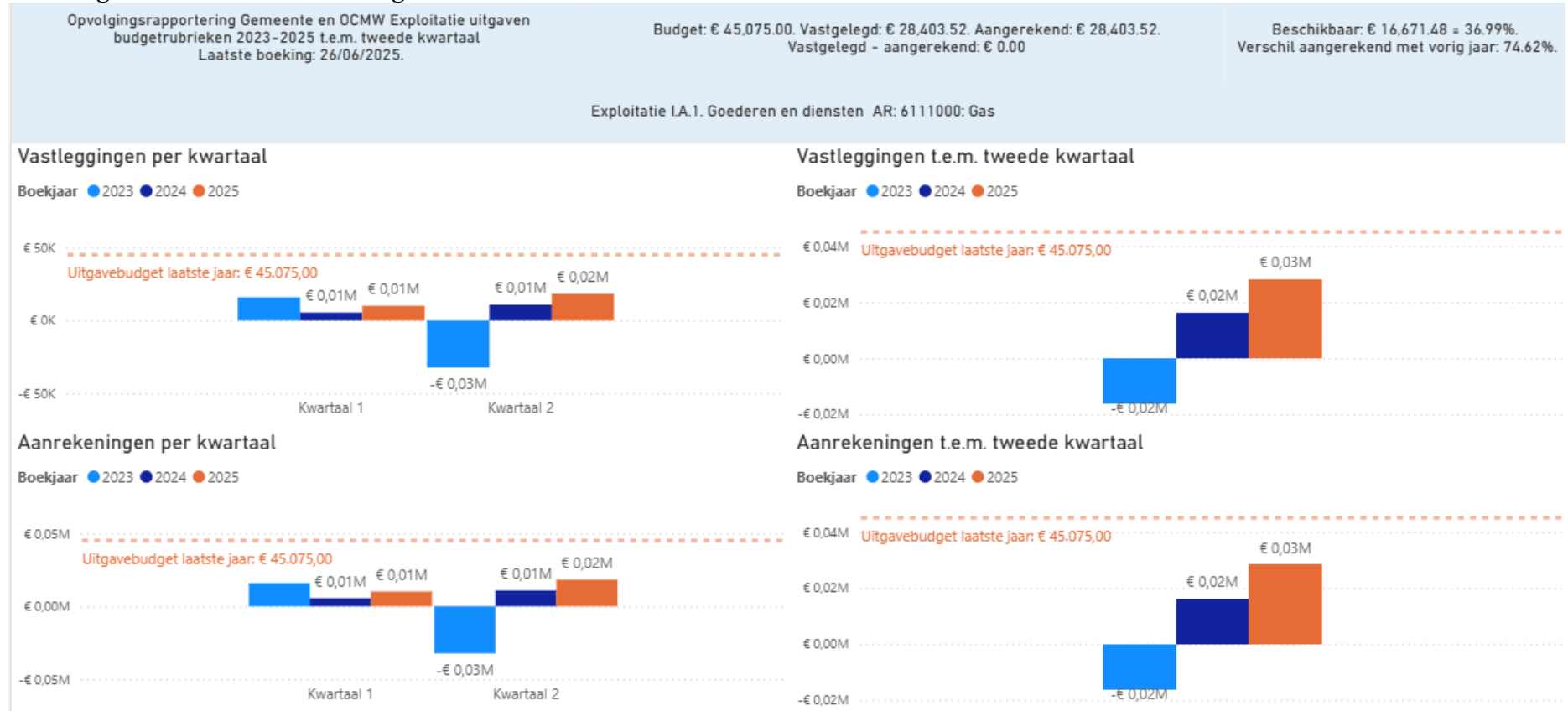


Er werd ongeveer 40 % (37,43 %) meer aangerekend in de eerste helft van 2025 t.o.v. 2024. Van het budget is nog ongeveer 40 % (40,75 %) beschikbaar.

De afrekeningen van de nutsvoorzieningen gebeuren in de maand mei (in het tweede kwartaal) waardoor er grote schommelingen kunnen optreden.

3.4

Werkingskosten – nutsvoorzieningen Gas.



Er werd ongeveer 75 % (74,62 %) meer aangerekend in de eerste helft van 2025 t.o.v. 2024.

Iets meer dan 1/3 (36,99 %) van het budget is nog beschikbaar.

De afrekeningen van de nutsvoorzieningen gebeuren in de maand mei (in het tweede kwartaal) waardoor er grote schommelingen kunnen optreden.

3.5

Werkingskosten – nutsvoorzieningen elektriciteit (inclusief straatverlichting).

Opvolgingsrapportering Gemeente en OCMW Exploitatie uitgaven budgetrubrieken 2023-2025 t.e.m. tweede kwartaal
Laatste boeking: 26/06/2025.

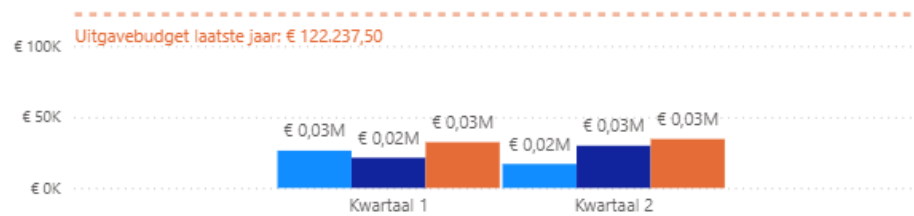
Budget: € 122.237,50. Vastgelegd: € 66.750,41. Aangerekend: € 66.750,41.
Vastgelegd - aangerekend: € 0,00

Beschikbaar: € 55.487,09 = 45,39%.
Verschil aangerekend met vorig jaar: 30,61%

Exploitatie I.A.1. Goederen en diensten AR4: 6110

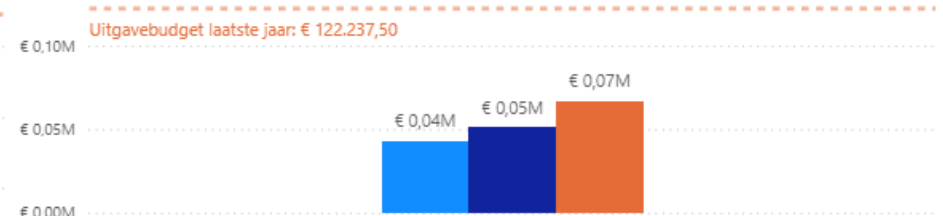
Vastleggingen per kwartaal

Boekjaar ● 2023 ● 2024 ● 2025



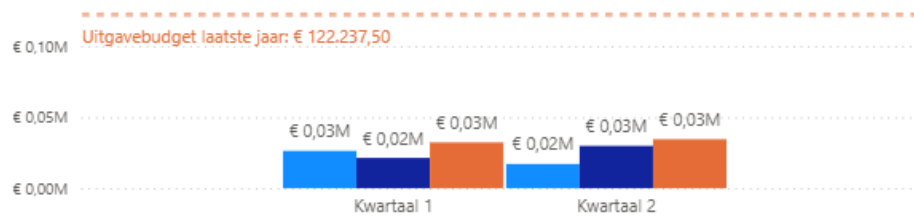
Vastleggingen t.e.m. tweede kwartaal

Boekjaar ● 2023 ● 2024 ● 2025



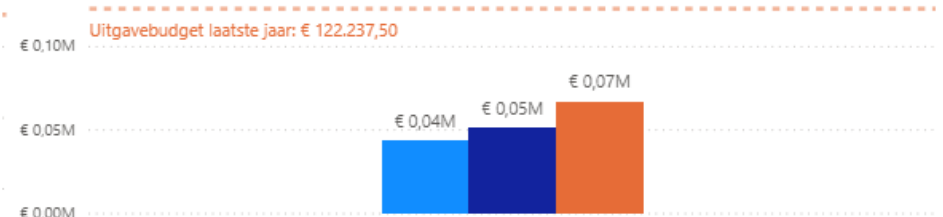
Aanrekeningen per kwartaal

Boekjaar ● 2023 ● 2024 ● 2025



Aanrekeningen t.e.m. tweede kwartaal

Boekjaar ● 2023 ● 2024 ● 2025



Er werd ongeveer 31 % (30,61%) meer aangerekend in de eerste helft van 2025 t.o.v. 2024. Van het budget is er nog iets minder dan de helft (45,39 %) beschikbaar.

De afrekeningen van de nutsvoorzieningen gebeuren in de maand mei (in het tweede kwartaal) waardoor er grote schommelingen kunnen optreden.

3.6

Werkingskosten – nutsvoorzieningen, straatverlichting.

Opvolgingsrapportering GEMEENTE Exploitatie uitgaven budgetrubrieken
 2023-2025 t.e.m. tweede kwartaal
 Laatste boeking: 25/06/2025.

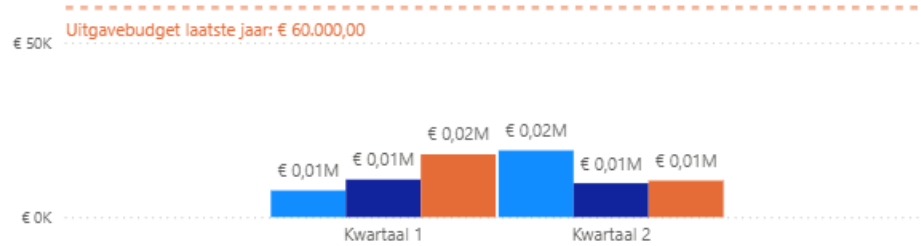
Budget: € 60.000,00. Vastgelegd: € 28.469,96. Aangerekend: € 28.469,96.
 Vastgelegd - aangerekend: € 0,00

Beschikbaar: € 31.530,04 = 52,55%.
 Verschil aangerekend met vorig jaar: 38,80%.

Gelijkblijvend beleid Exploitatie I.A.1. Goederen en diensten AR: 6110000: Elektriciteit Beleidsitem: 0670-00: Straatverlichting

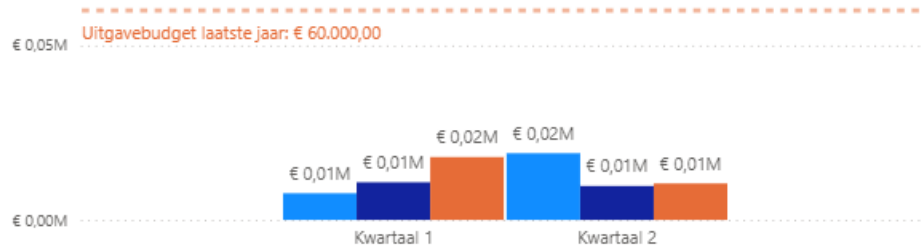
Vastleggingen per kwartaal

Boekjaar ● 2023 ● 2024 ● 2025



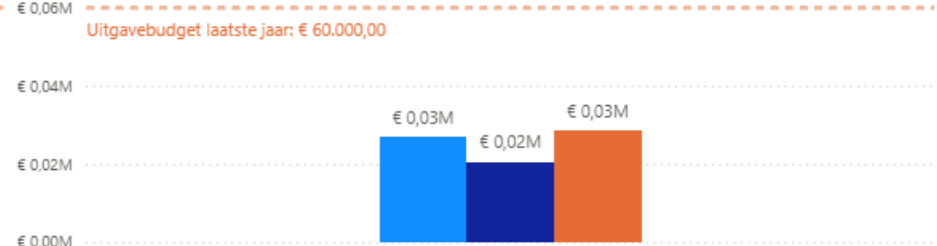
Aanrekeningen per kwartaal

Boekjaar ● 2023 ● 2024 ● 2025



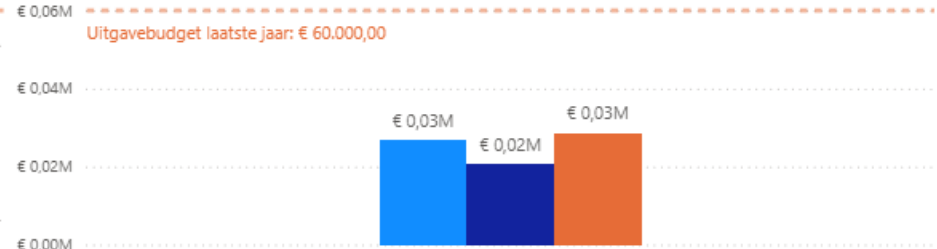
Vastleggingen t.e.m. tweede kwartaal

Boekjaar ● 2023 ● 2024 ● 2025



Aanrekeningen t.e.m. tweede kwartaal

Boekjaar ● 2023 ● 2024 ● 2025



Er werd ongeveer 39 % (38,80 %) meer aangerekend in de eerste helft van 2025 t.o.v. 2024. Van het budget is nog ongeveer de helft (52,55 %) beschikbaar.

De afrekeningen van de nutsvoorzieningen gebeuren in de maand mei (in het tweede kwartaal) waardoor er grote schommelingen kunnen optreden.

4 Personeelskosten.

4.1 Statutaire medewerkers.

Opvolgingsrapportering Gemeente en OCMW Exploitatie uitgaven budgetrubrieken 2023-2025 t.e.m. tweede kwartaal
Laatste boeking: 22/07/2025.

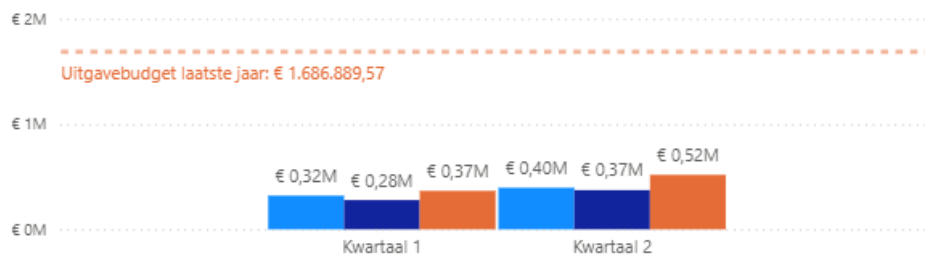
Budget: € 1.686.889,57. Vastgelegd: € 885.076,97. Aangerekend: € 881.533,33.
Vastgelegd - aangerekend: € 3.543,64

Beschikbaar: € 801.812,60 = 47,53%.
Verschil aangerekend met vorig jaar: 35,23%.

Exploitatie IA.2.b. Vastbenoemd niet-onderwijzend personeel

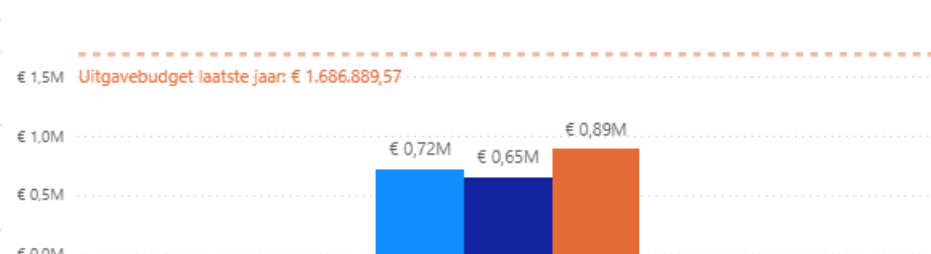
Vastleggingen per kwartaal

Boekjaar ● 2023 ● 2024 ● 2025



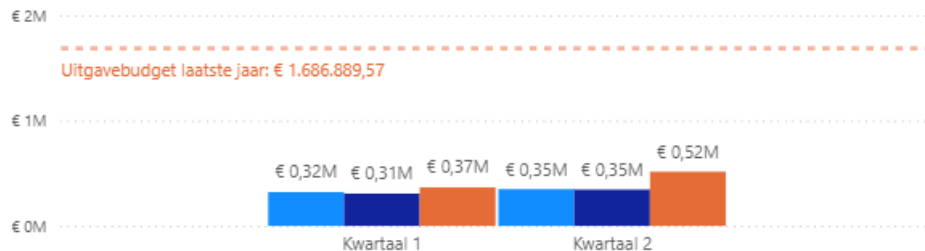
Vastleggingen t.e.m. tweede kwartaal

Boekjaar ● 2023 ● 2024 ● 2025



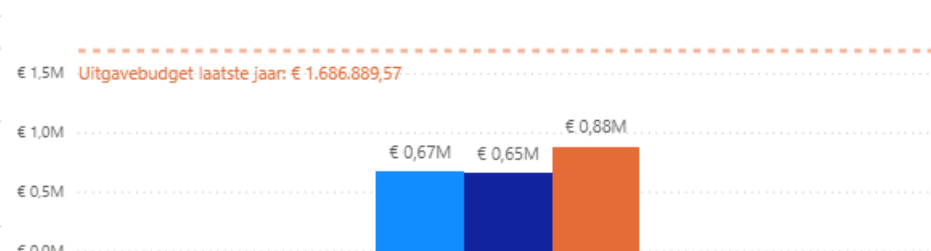
Aanrekeningen per kwartaal

Boekjaar ● 2023 ● 2024 ● 2025



Aanrekeningen t.e.m. tweede kwartaal

Boekjaar ● 2023 ● 2024 ● 2025



Er werd ongeveer 1/3 (35,23 %) meer aangerekend in de eerste helft van 2025 t.o.v. 2024. Van het budget is er nog iets minder dan de helft (47,53 %) beschikbaar.

De stijging is te wijten aan de invulling van de statutaire functies van afdelingshoofd omgeving (24/06/2024) en beleidsmedewerker omgeving (06/05/2024).

4.2

Contractuele medewerkers.

Opvolgingsrapportering Gemeente en OCMW Exploitatie uitgaven budgetrubrieken 2023-2025 t.e.m. tweede kwartaal
Laatste boeking: 11/08/2025.

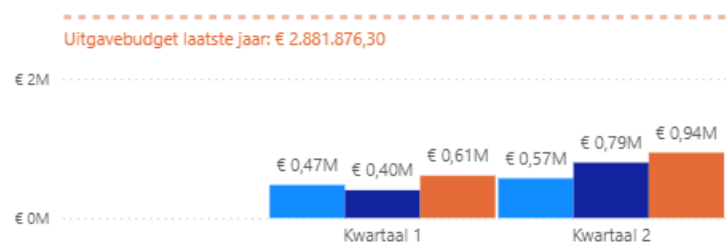
Budget: € 2.881.876,30. Vastgelegd: € 1.545.466,03. Aangerekend: € 1.490.329,28.
Vastgelegd - aangerekend: € 55.136,75

Beschikbaar: € 1.336.410,27 = 46,37%.
Verschil aangerekend met vorig jaar: 24,82%.

Exploitatie I.A.2.c. Niet-vastbenoemd niet-onderwijzend personeel

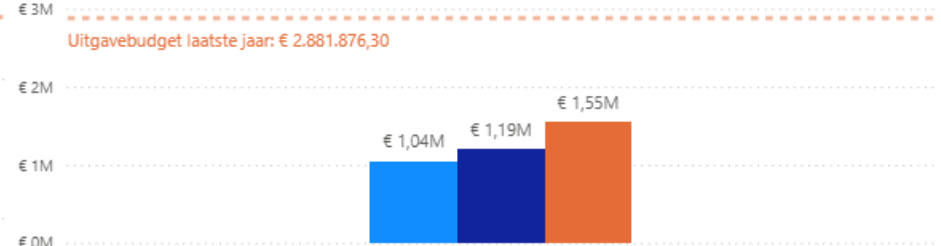
Vastleggingen per kwartaal

Boekjaar ● 2023 ● 2024 ● 2025



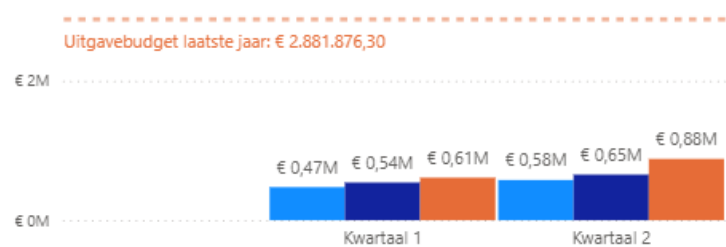
Vastleggingen t.e.m. tweede kwartaal

Boekjaar ● 2023 ● 2024 ● 2025



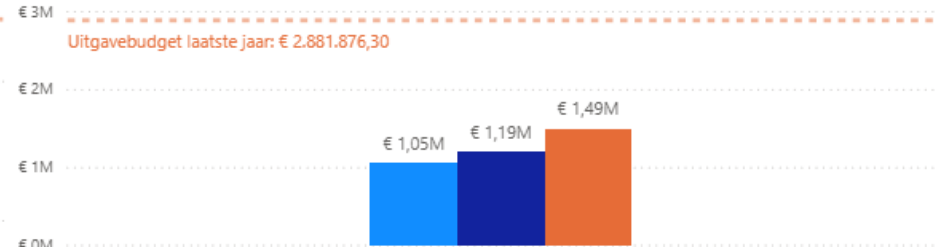
Aanrekeningen per kwartaal

Boekjaar ● 2023 ● 2024 ● 2025



Aanrekeningen t.e.m. tweede kwartaal

Boekjaar ● 2023 ● 2024 ● 2025



Er werd ongeveer een kwart (24,82 %) % meer aangerekend in de eerste helft van 2025 t.o.v. 2024. Van het budget is nog iets minder dan de helft (46,37 %) beschikbaar.

De stijging is te wijten aan de invulling van de contractuele functies van meewerkende ploegbazen (07/08/2024 en 16/09/2024)

4.3

Andere personeelskosten.

Opvolgingsrapportering Gemeente en OCMW Exploitatie uitgaven budgetrubrieken 2023-2025 t.e.m. tweede kwartaal
Laatste boeking: 12/08/2025.

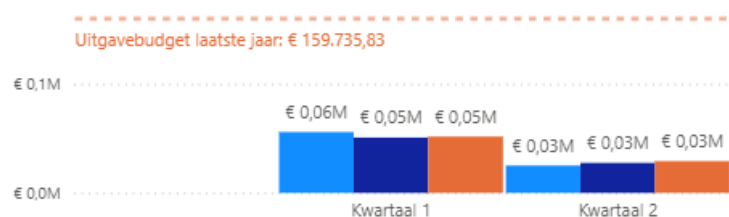
Budget: € 159.735,83. Vastgelegd: € 80.818,44. Aangerekend: € 80.136,77.
Vastgelegd - aangerekend: € 681,67

Beschikbaar: € 78.917,39 = 49,40%.
Verschil aangerekend met vorig jaar: 2,40%.

Exploitatie I.A.2.f. Andere personeelskosten AR3: 623

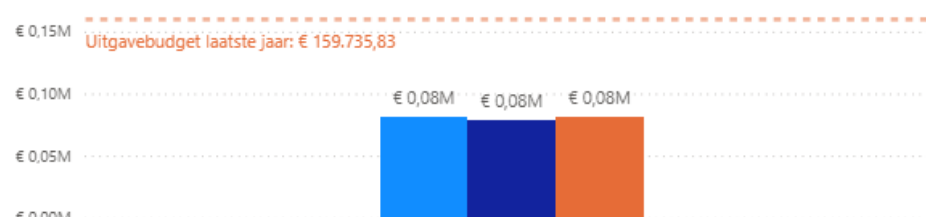
Vastleggingen per kwartaal

Boekjaar ● 2023 ● 2024 ● 2025



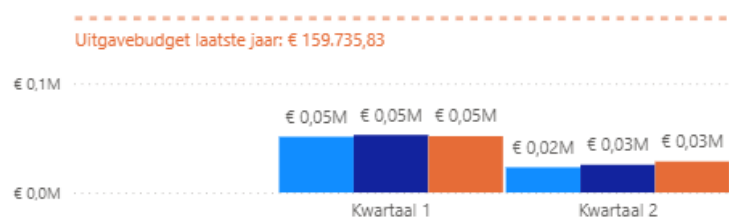
Vastleggingen t.e.m. tweede kwartaal

Boekjaar ● 2023 ● 2024 ● 2025



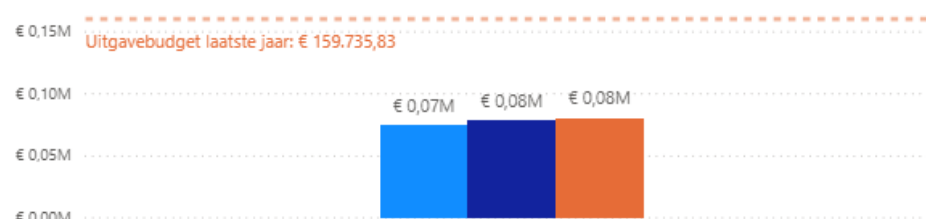
Aanrekeningen per kwartaal

Boekjaar ● 2023 ● 2024 ● 2025



Aanrekeningen t.e.m. tweede kwartaal

Boekjaar ● 2023 ● 2024 ● 2025



Er werd iets meer (2,4%) meer aangerekend in de eerste helft van 2025 t.o.v. 2024. Van het budget is er nog ongeveer de helft (49,40 %) beschikbaar.

4.4

Totale personeelskosten inclusief mandatarissen.

Opvolgingsrapportering Gemeente en OCMW Exploitatie uitgaven budgetrubrieken 2023-2025 t.e.m. tweede kwartaal
Laatste boeking: 12/08/2025.

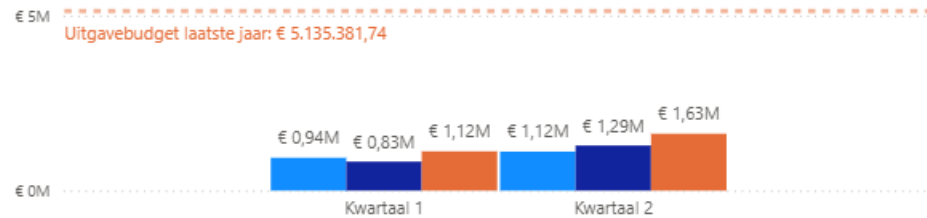
Budget: € 5.135.381,74. Vastgelegd: € 2.750.881,66. Aangerekend: € 2.691.519,60.
Vastgelegd - aangerekend: € 59.362,06

Beschikbaar: € 2.384.500,08 = 46,43%.
Verschil aangerekend met vorig jaar: 26,92%.

Exploitatie Personeelskost (inclusief mandatarissen en pensioenen mandatarissen)

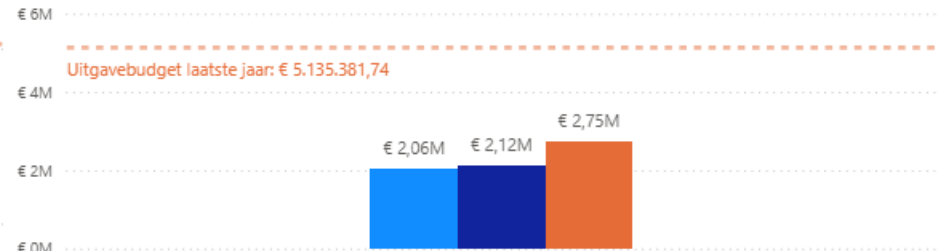
Vastleggingen per kwartaal

Boekjaar ● 2023 ● 2024 ● 2025



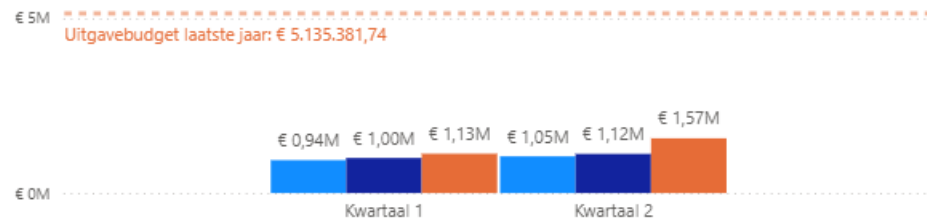
Vastleggingen t.e.m. tweede kwartaal

Boekjaar ● 2023 ● 2024 ● 2025



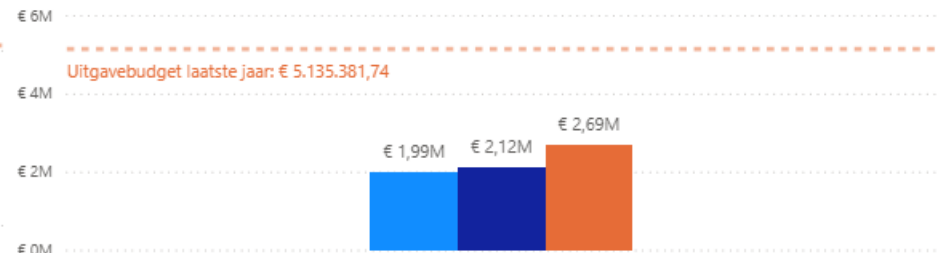
Aanrekeningen per kwartaal

Boekjaar ● 2023 ● 2024 ● 2025



Aanrekeningen t.e.m. tweede kwartaal

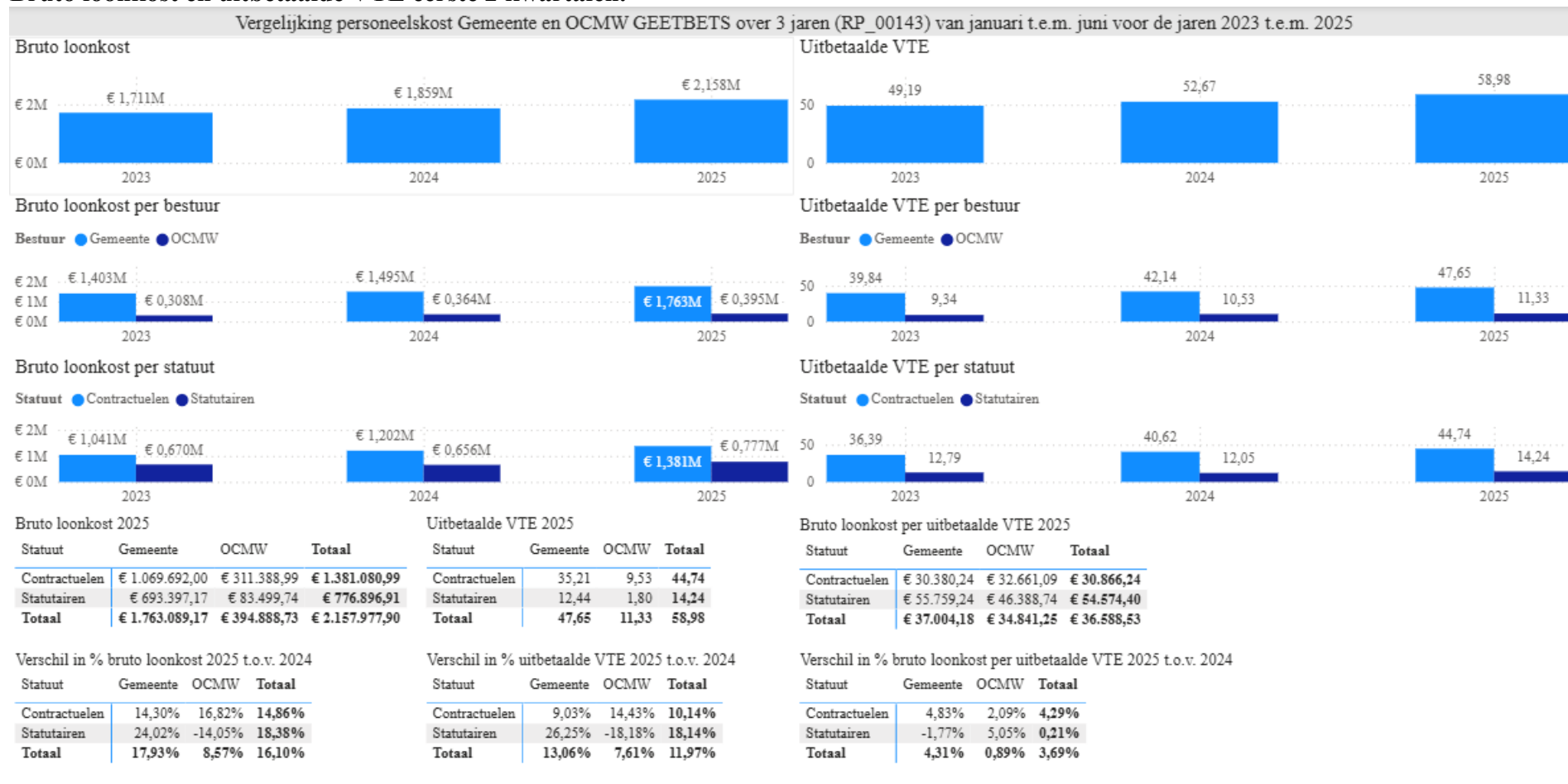
Boekjaar ● 2023 ● 2024 ● 2025



Er werd ongeveer 27 % (26,92 %) meer aangerekend in de eerste helft van 2025 t.o.v. 2024. Van het budget is er nog iets minder dan de helft (46,43 %) beschikbaar.

4.5

Bruto loonkost en uitbetaalde VTE eerste 2 kwartalen.



De totale bruto loonkost voor de eerste 2 kwartalen van 2025 ligt 16,10 % hoger dan in 2024. Bij de statutairen is er een stijging van ongeveer 18 % en bij de contractuelen is er een stijging van ongeveer 15 %.

Het aantal uitbetaalde voltijdse equivalenten (VTE) is met ongeveer 12 % gestegen t.o.v. 2024. Bij de statutairen is er een stijging van ongeveer 10 % en bij de contractuelen is er een stijging van ongeveer 18 %.

Individuele hulpverlening door het OCMW.

Opvolgingsrapportering OCMW Exploitatie uitgaven budgetrubrieken
2023-2025 t.e.m. tweede kwartaal
Laatste boeking: 23/07/2025.

Budget: € 695.350,00. Vastgelegd: € 280.350,07. Aangerekend: € 280.082,65.
Vastgelegd - aangerekend: € 267,42

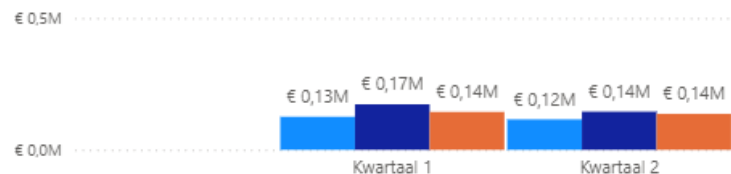
Beschikbaar: € 414.999,93 = 59,68%.
Verschil aangerekend met vorig jaar:
-12,78%.

Exploitatie I.A.3. Individuele hulpverlening door het O.C.M.W. AR3: 648

Vastleggingen per kwartaal

Boekjaar ● 2023 ● 2024 ● 2025

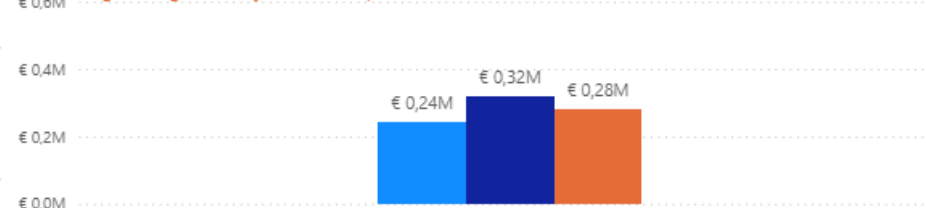
Uitgavebudget laatste jaar: € 695.350,00



Vastleggingen t.e.m. tweede kwartaal

Boekjaar ● 2023 ● 2024 ● 2025

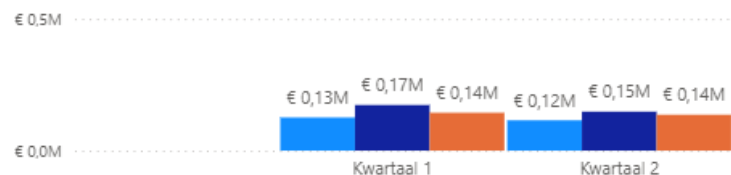
Uitgavebudget laatste jaar: € 695.350,00



Aanrekeningen per kwartaal

Boekjaar ● 2023 ● 2024 ● 2025

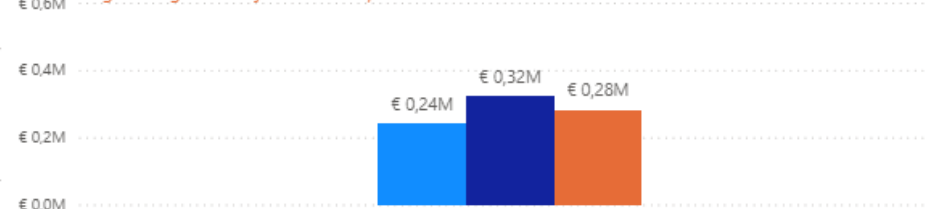
Uitgavebudget laatste jaar: € 695.350,00



Aanrekeningen t.e.m. tweede kwartaal

Boekjaar ● 2023 ● 2024 ● 2025

Uitgavebudget laatste jaar: € 695.350,00



Er werd ongeveer 13% (12,78 %) minder aangerekend in de eerste helft van 2025 t.o.v. 2024. Van het budget is er nog meer dan de helft (59,68 %) beschikbaar.

5.1

Oekraïne

Opvolgingsrapportering OCMW Exploitatie uitgaven budgetrubrieken
2023-2025 t.e.m. tweede kwartaal
Laatste boeking: 26/06/2025.

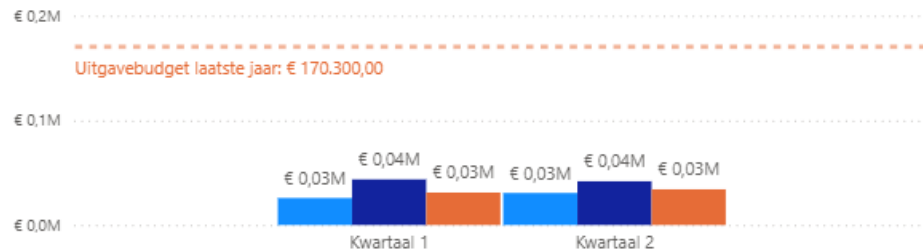
Budget: € 170.300,00. Vastgelegd: € 65.171,52. Aangerekend: € 65.171,52.
Vastgelegd - aangerekend: € 0,00

Beschikbaar: € 105.128,48 = 61,73%.
Verschil aangerekend met vorig jaar:
-23,74%.

Doelstellingenbeleid Exploitatie I.A.3. Individuele hulpverlening door het O.C.M.W. AR3: 648 actie: 11-004-003: Oekraïne.

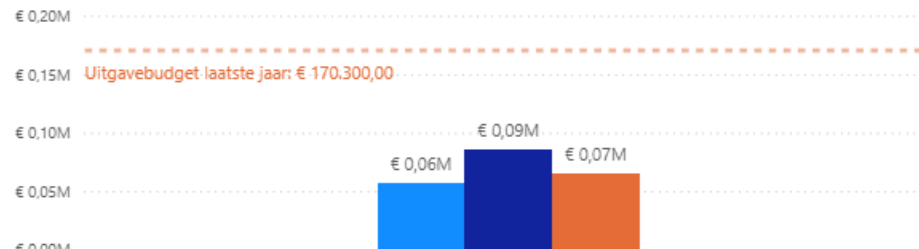
Vastleggingen per kwartaal

Boekjaar ● 2023 ● 2024 ● 2025



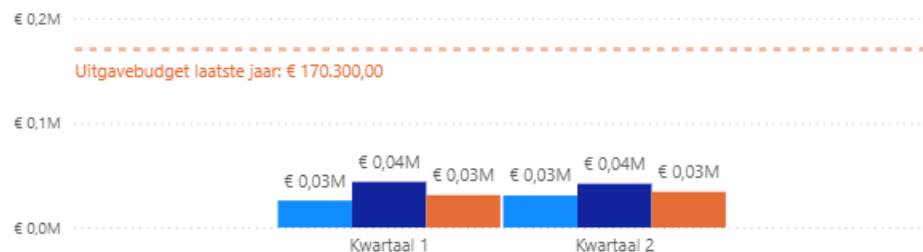
Vastleggingen t.e.m. tweede kwartaal

Boekjaar ● 2023 ● 2024 ● 2025



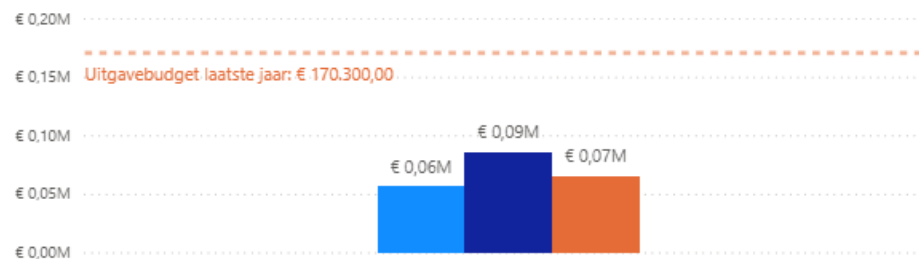
Aanrekeningen per kwartaal

Boekjaar ● 2023 ● 2024 ● 2025



Aanrekeningen t.e.m. tweede kwartaal

Boekjaar ● 2023 ● 2024 ● 2025



Binnen de budgetrubriek “Individuele hulpverlening door het OCMW” voor de Oekraïne-crisis (actie 11-004-003) is er ongeveer een kwart minder (23,74 %) aangerekend dan tijdens de eerste 2 kwartalen van 2025 t.o.v. 2024.

Meer dan de helft (61,73 %) van het budget is nog beschikbaar.

5.2

Leefloon en equivalent leefloon

Opvolgingsrapportering OCMW Exploitatie uitgaven budgetrubrieken
2023-2025 t.e.m. tweede kwartaal
Laatste boeking: 23/07/2025.

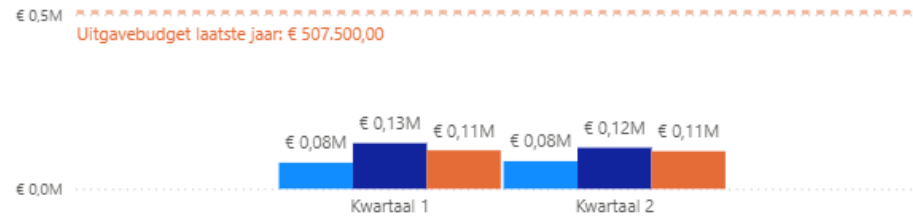
Budget: € 507.500,00. Vastgelegd: € 218.686,17. Aangerekend: € 218.686,17.
Vastgelegd - aangerekend: € 0,00

Beschikbaar: € 288.813,83 = 56,91%.
Verschil aangerekend met vorig jaar:
- 13,39%.

Exploitatie I.A.3. Individuele hulpverlening door het O.C.M.W. AR3: 648

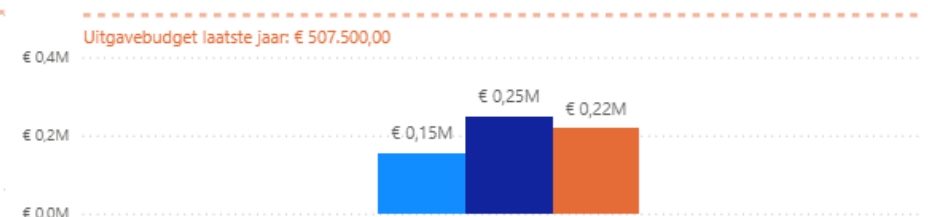
Vastleggingen per kwartaal

Boekjaar ● 2023 ● 2024 ● 2025



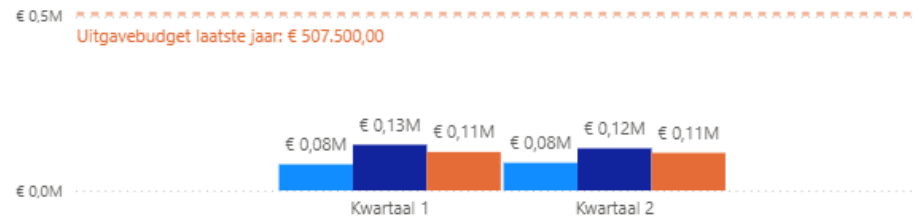
Vastleggingen t.e.m. tweede kwartaal

Boekjaar ● 2023 ● 2024 ● 2025



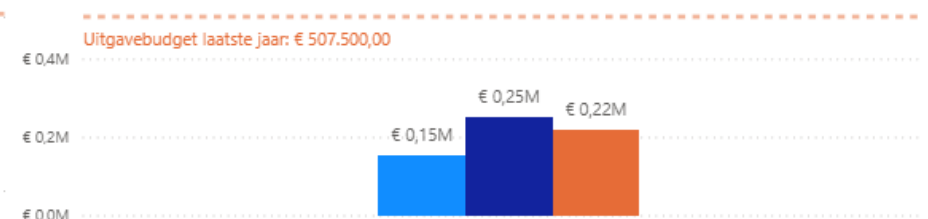
Aanrekeningen per kwartaal

Boekjaar ● 2023 ● 2024 ● 2025



Aanrekeningen t.e.m. tweede kwartaal

Boekjaar ● 2023 ● 2024 ● 2025



Er werd ongeveer 13 % (-13,39 %) minder aangerekend in de eerste helft van 2025 t.o.v. 2024.
Van het budget is er nog iets meer dan de helft (56,91 %) beschikbaar.

5.2.1 Leefloon

Opvolgingsrapportering OCMW Exploitatie uitgaven budgetrubrieken
2023-2025 t.e.m. tweede kwartaal
Laatste boeking: 23/07/2025.

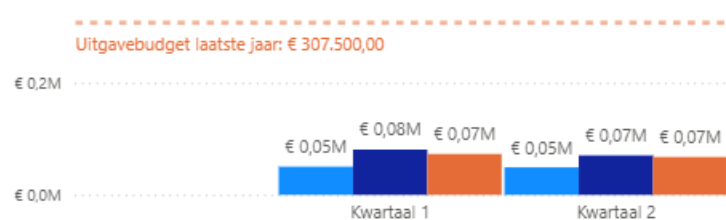
Budget: € 307.500,00. Vastgelegd: € 140.660,01. Aangerekend: € 140.660,01.
Vastgelegd - aangerekend: € 0,00

Beschikbaar: € 166.839,99 = 54,26%.
Verschil aangerekend met vorig jaar: -8,66%.

Gelijkblijvend beleid Exploitatie I.A.3. Individuele hulpverlening door het O.C.M.W. AR4: 6480 Beleidsitem: 0900-00: Sociale bijstand

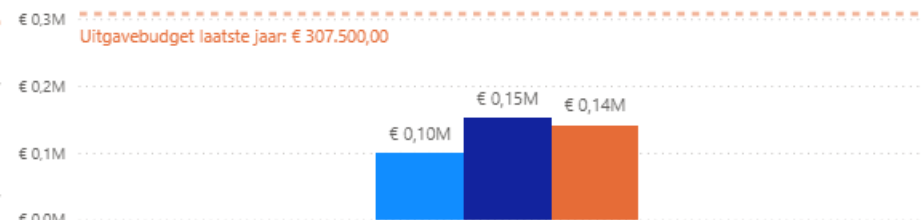
Vastleggingen per kwartaal

Boekjaar ● 2023 ● 2024 ● 2025



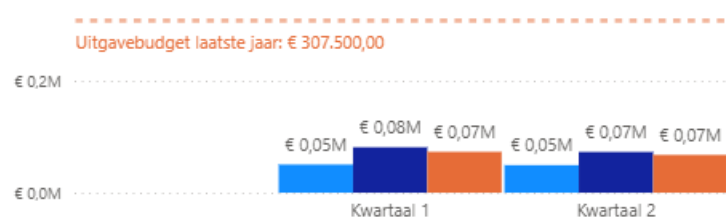
Vastleggingen t.e.m. tweede kwartaal

Boekjaar ● 2023 ● 2024 ● 2025



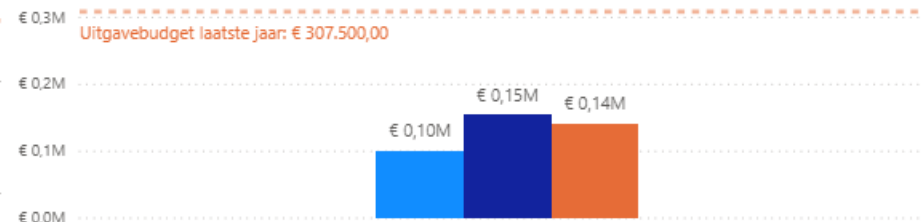
Aanrekeningen per kwartaal

Boekjaar ● 2023 ● 2024 ● 2025



Aanrekeningen t.e.m. tweede kwartaal

Boekjaar ● 2023 ● 2024 ● 2025



Er werd ongeveer 9 % (-8,66 %) minder aangerekend in de eerste helft van 2025 t.o.v. 2024.
Van het budget is er nog iets meer dan de helft (54,26 %) beschikbaar.

5.2.2

Equivalent leefloon

Opvolgingsrapportering OCMW Exploitatie uitgaven budgetrubrieken
2023-2025 t.e.m. tweede kwartaal
Laatste boeking: 23/07/2025.

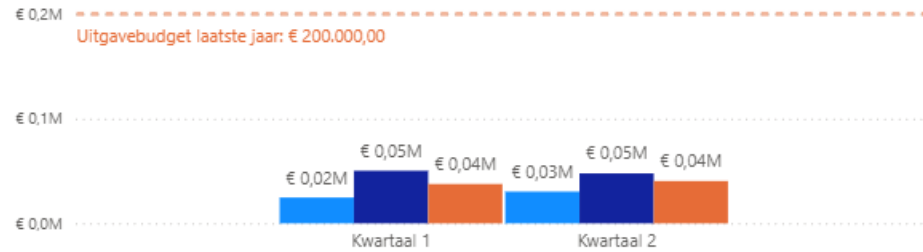
Budget: € 200.000,00. Vastgelegd: € 78.026,16. Aangerekend: € 78.026,16.
Vastgelegd - aangerekend: € 0,00

Beschikbaar: € 121.973,84 = 60,99%.
Verschil aangerekend met vorig jaar: -20,78%.

Exploitatie I.A.3. Individuele hulpverlening door het O.C.M.W. AR: 6482322: Financiële steun equivalent leefloon

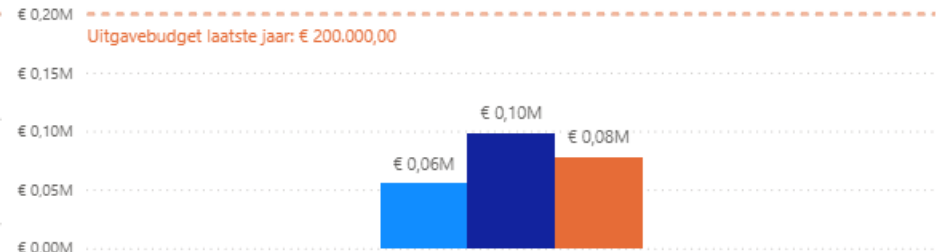
Vastleggingen per kwartaal

Boekjaar ● 2023 ● 2024 ● 2025



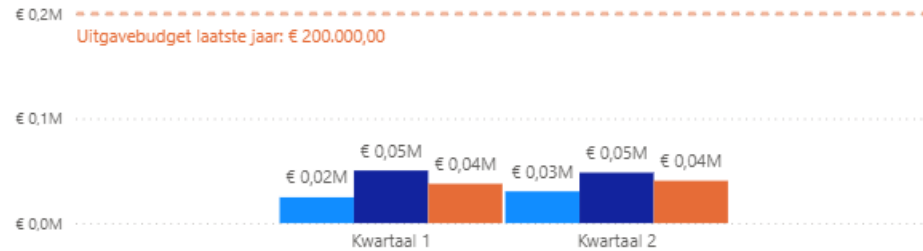
Vastleggingen t.e.m. tweede kwartaal

Boekjaar ● 2023 ● 2024 ● 2025



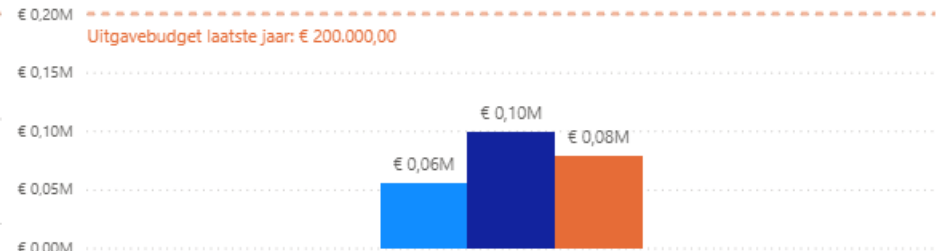
Aanrekeningen per kwartaal

Boekjaar ● 2023 ● 2024 ● 2025



Aanrekeningen t.e.m. tweede kwartaal

Boekjaar ● 2023 ● 2024 ● 2025



Er werd ongeveer 20 % (-20,78 %) minder aangerekend in de eerste helft van 2025 t.o.v. 2024. Van het budget is er nog meer dan de helft (60,99 %) beschikbaar.

5.3

Financiële steun.

Opvolgingsrapportering OCMW Exploitatie uitgaven budgetrubrieken
2023-2025 t.e.m. tweede kwartaal
Laatste boeking: 19/06/2025.

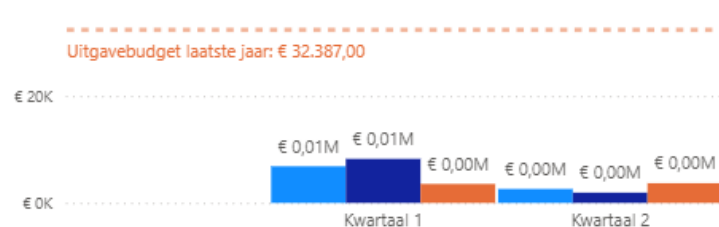
Budget: € 32.387,00. Vastgelegd: € 7.251,83. Aangerekend: € 7.251,83.
Vastgelegd - aangerekend: € 0,00

Beschikbaar: € 25.135,17 = 77,61%.
Verschil aangerekend met vorig jaar: -28,67%.

Exploitatie I.A.3. Individuele hulpverlening door het O.C.M.W. AR: 6481000: Financiële steun

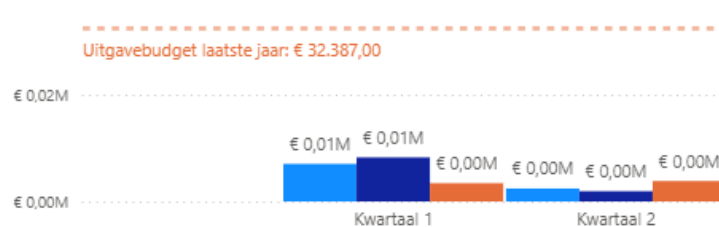
Vastleggingen per kwartaal

Boekjaar ● 2023 ● 2024 ● 2025



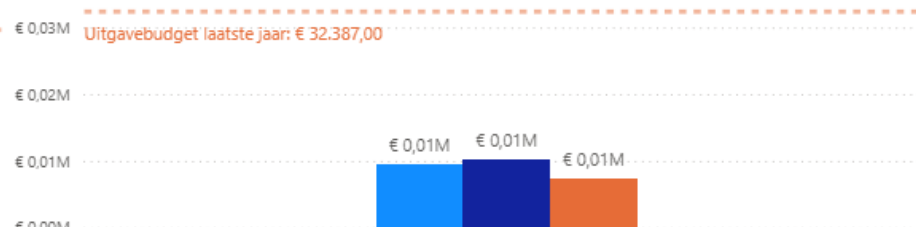
Aanrekeningen per kwartaal

Boekjaar ● 2023 ● 2024 ● 2025



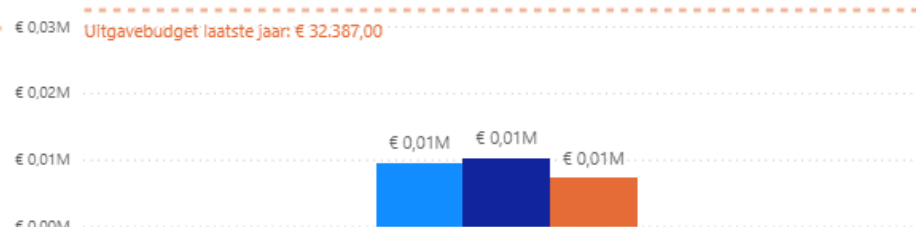
Vastleggingen t.e.m. tweede kwartaal

Boekjaar ● 2023 ● 2024 ● 2025



Aanrekeningen t.e.m. tweede kwartaal

Boekjaar ● 2023 ● 2024 ● 2025



Er werd ongeveer een kwart (28,67 %) minder aangerekend in de eerste helft van 2025 t.o.v. 2024. Van het budget is er nog ongeveer 3/4 (77,61 %) beschikbaar.

5.4

Huurtussenkomst.

Opvolgingsrapportering OCMW Exploitatie uitgaven budgetrubrieken
 2023-2025 t.e.m. tweede kwartaal
 Laatste boeking: 22/07/2025.

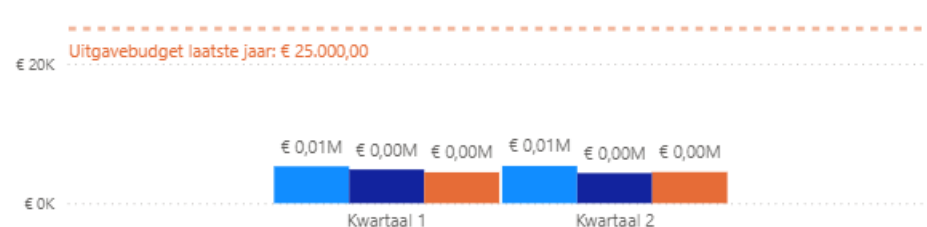
Budget: € 25.000,00. Vastgelegd: € 8.915,00. Aangerekend: € 8.915,00.
 Vastgelegd - aangerekend: € 0,00

Beschikbaar: € 16.085,00 = 64,34%.
 Verschil aangerekend met vorig jaar: -2,72%.

Gelijkblijvend beleid Exploitatie I.A.3. Individuele hulpverlening door het O.C.M.W. AR: 6482480: Huurtussenkomst Beleidsitem: 0930-00: Sociale huisvesting

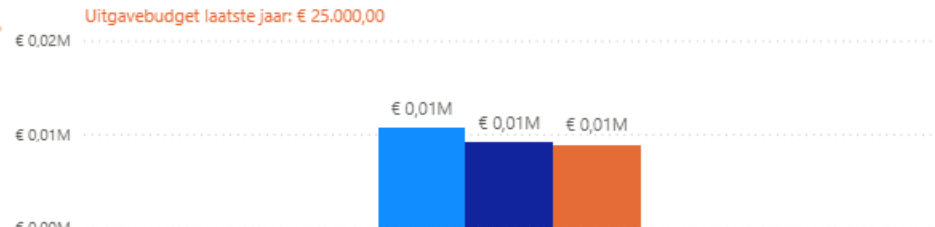
Vastleggingen per kwartaal

Boekjaar ● 2023 ● 2024 ● 2025



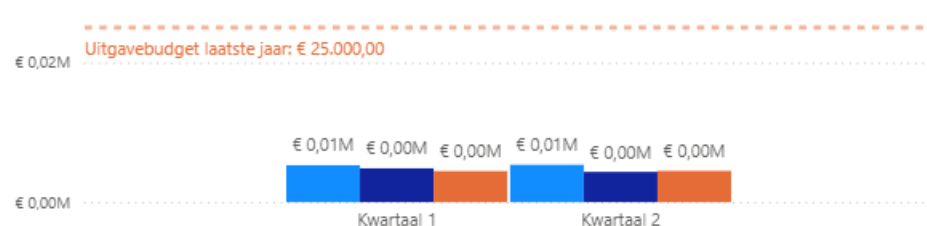
Vastleggingen t.e.m. tweede kwartaal

Boekjaar ● 2023 ● 2024 ● 2025



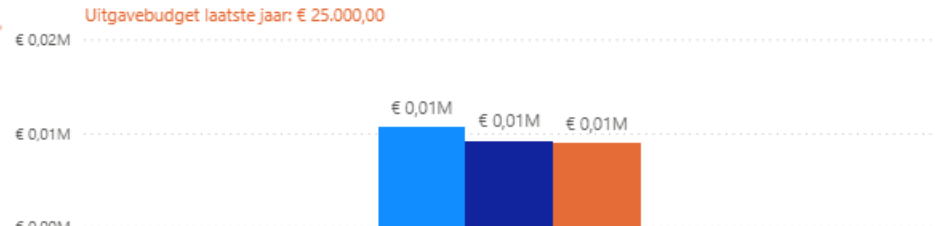
Aanrekeningen per kwartaal

Boekjaar ● 2023 ● 2024 ● 2025



Aanrekeningen t.e.m. tweede kwartaal

Boekjaar ● 2023 ● 2024 ● 2025



Er werd iets (2,72 %) minder aangerekend in de eerste helft van 2025 t.o.v. 2024. Van het budget is er nog ongeveer 2/3 (64,34 %) beschikbaar.

H. STIERS
 Algemeen directeur
 19 augustus 2025